

# LELO

## ORA™ 3

Имитатор орального секса

РУКОВОДСТВО  
ПОЛЬЗОВАТЕЛЯ



**Волнующая сила головокружительного  
орального удовольствия теперь в ваших руках.  
Экспериментируйте мудро, часто и осторожно.**

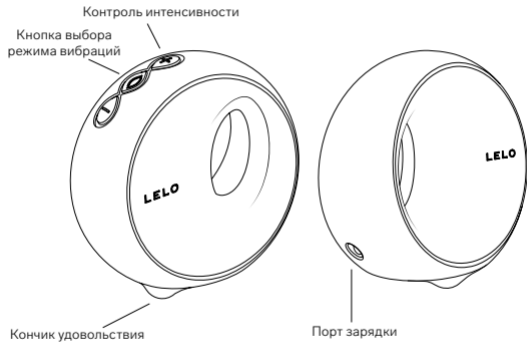
Поздравляем вас с приобретением ORA 3. Перед непосредственным знакомством с массажером, пожалуйста, уделите несколько минут изучению данного руководства.

**ВАЖНО:** Ваш прибор был заблокирован для транспортировки. Чтобы разблокировать прибор, включите его в зарядное устройство или см. ниже.

## НАЧАЛО РАБОТЫ

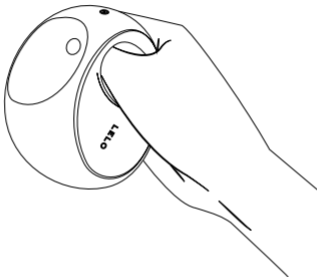
- Перед первым использованием зарядите вашу ORA 3 в течение 2 часов.
- Разблокируйте прибор, нажав и удерживая «+» и «-» одновременно в течение 3 секунд, пока лампочка не загорится.
- Нажмите кнопку «+» для включения прибора. Нажмите ещё раз, чтобы увеличить интенсивность вибраций.
- Для переключения между 12 режимами вибраций используйте кнопку ().
- Нажмите кнопку «-» для уменьшения мощности вибраций.
- Нажмите и удерживайте кнопку (), чтобы выключить прибор.

## ALLA SCOPERTA DI ORA 3



## ИСПОЛЬЗОВАНИЕ ORA 3

- Как держать

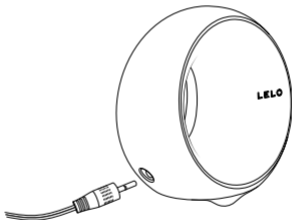


**Совет:** Для наиболее приятных ощущений нанесите на тело достаточное количество Персонального Увлажнителя LELO перед использованием ORA 3 и во время игр с массажером.



## **ЗАРЯДКА ORA 3**

- Вставьте зарядное устройство в порт зарядки в основании вашей ORA 3.
- Вставьте зарядное устройство в розетку. Если LED лампочка на интерфейсе вашей ORA 3 пульсирует, то это означает, что прибор заряжается. При полной зарядке аккумулятора (через 2 часа) индикатор зарядки начнёт гореть ровным светом.
- Если батарея садится - лампочка индикатора вашей ORA 3 начнет мигать белым светом.



**Пользуйтесь только оригинальными зарядными устройствами LELO, входящими в комплект вашей ORA 3.**

## ОЧИСТКА, УХОД И БЕЗОПАСНОСТЬ

- Использование с ORA 3 кремов для рук или лубрикантов на силиконовой основе может сделать силикон постоянно липким.
- ORA 3 – полностью водонепроницаема, что облегчает её очистку. Ополосните прибор и нанесите на него Очищающий Спрей LELO, затем снова ополосните ORA 3 водой и дайте ей высохнуть.
- Всегда тщательно очищайте ORA 3 до и после каждого использования. Промойте силикон тёплой водой с антибактериальным мылом, ополосните чистой горячей водой и насухо вытрите безворсовым полотенцем. Никогда не используйте очищающие средства, содержащие спирт, бензин или ацетон
- Избегайте попадания прямых солнечных лучей и НИКОГДА не подвергайте прибор чрезмерному нагреванию. Храните ORA 3 в непыльном месте и избегайте взаимодействия с продуктами из других материалов.

## УСТРАНЕНИЕ НЕИСПРАВНОСТЕЙ LED

**Лампочка на вашей ORA 3 не пульсирует при подключении зарядного устройства:**

- Аккумулятор полностью разряжен, ему понадобится несколько минут для распознавания процесса зарядки.
- Зарядное устройство подключено неправильно. Убедитесь, что зарядное устройство подключено к розетке и прибору надлежащим образом.”

**ORA 3 не активируется при нажатии на центральную кнопку:**

- Аккумулятор разряжен. Зарядите вашу ORA 3.
- Интерфейс вашей ORA 3 заблокирован. Нажмите и удерживайте «+» и «—» в течение 5 секунд.

Если вы столкнулись с другими проблемами при использовании вашей ORA 3 или у вас имеются вопросы, касающиеся работы прибора, пожалуйста свяжитесь с **customercare@lelo.com**



## ТЕХНИЧЕСКИЕ ХАРАКТЕРИСТИКИ

<b>МАТЕРИАЛ</b>	Силикон, PC, ABS
<b>ЦВЕТ ПРИБОРА</b>	Aqua, Midnight Blue, Deep Rose
<b>ИНТЕРФЕЙС</b>	3-КНОПОЧНЫЙ
<b>ВКЛ./ВЫКЛ.</b>	Автоматически
<b>ЧАСТОТА</b>	100 Гц
<b>АККУМУЛЯТОР</b>	Li-Ion 420мА 3,7V
<b>ВРЕМЯ ЗАРЯДКИ</b>	2 часа при 5.0В 500 мА
<b>ВРЕМЯ ПОЛЬЗОВАТЕЛЯ</b>	до 1 часа
<b>ВРЕМЯ ОЖИДАНИЯ</b>	до 90 дней
<b>РАЗМЕР</b>	83,5 x 88 x 43,5 мм
<b>ВЕС (ТОЛЬКО ПРИБОР)</b>	130 г

## РЕГИСТРАЦИЯ ГАРАНТИИ

Для активации 1-годového Гарантийного Обслуживания, зарегистрируйте номер Карты Должности LELO на [LELO.COM/SUPPORT](http://LELO.COM/SUPPORT)

## 1-ГODOVое ГАРАНТИЙНОЕ ОБСЛУЖИВАНИЕ

LELO предоставляет гарантийное обслуживание данному предмету удовольствия сроком на ОДИН (1) ГОД от даты его приобретения для устранения дефектов, возникших в результате недостатка сборки или материалов. Гарантийное обслуживание распространяется на рабочие детали, влияющие на работу предмета удовольствия. Оно НЕ распространяется на косметические изъяны, вызванные естественным износом материала, а также на повреждения, возникшие в результате случайных инцидентов, неправильного или небрежного использования. При попытке вскрыть или разобрать предмет удовольствия (или поставляемые в комплекте части) гарантийное обслуживание прекращает свое действие. При выявлении дефекта и уведомлении о нем LELO в течение срока гарантийного обслуживания LELO произведет бесплатную замену предмета удовольствия по своему усмотрению. Для того, чтобы воспользоваться гарантийным обслуживанием, необходимо предоставить доказательства того, что заявка на гарантийное обслуживание сделана в течение гарантийного срока. По этой причине просим Вас сохранять товарный чек на протяжении всего гарантийного срока. Для того, чтобы подать заявку на гарантийное обслуживание, Вам необходимо войти в свой аккаунт на [LELO.COM](http://LELO.COM) и выбрать опцию подачи заявки на гарантийное обслуживание. Стоимость пересылки не возвращается. Данные действия являются дополнительными по отношению к Вашим законным правам в качестве покупателя, и данное обстоятельство не является нарушением соответствующих прав.

## ИНФОРМАЦИЯ ОБ УТИЛИЗАЦИИ

Утилизация старого электронного оборудования (для стран Евросоюза и других европейских странах с системой раздельной утилизации мусора):

Знак “перечеркнутый мусорный бак” означает, что данный прибор не может быть утилизирован, как обычные бытовые отходы, и должен быть сдан в специальный пункт приема использованного электрического и электронного оборудования.



**Дискламация:** Потребители, использующие этот продукт, делают это под собственную ответственность. LELO или партнеры компании не несут никакой ответственности за применение и использование этого продукта. Изменения и модификации без прямого согласия производителя могут привести к аннулированию прав пользователя на эксплуатацию прибора. **Модель может быть изменена с целью улучшения без предварительного уведомления.**

Изменения или модификации, явно не одобренные стороной, ответственной за соответствие техническим условиям, могут привести к лишению пользователя прав на эксплуатацию данного оборудования. Данное устройство соответствует требованиям части 15 Правил FCC. На его работу накладываются следующие два условия: (1) данное устройство не может быть причиной вредных помех; (2) данное устройство должно допускать любые принимаемые помехи, включая помехи, которые могут вызвать нарушение работы устройства.

**Заявление FCC RF радиационном облучении:** Данное устройство соответствует требованиям FCC о пределах радиационного воздействия, установленных для неконтролируемой среды. Данный прибор был проверен и признан соответствующим общим требованиям о радиационном облучении FCC. Устройство может использоваться портативно без ограничений

.© 2019 LELOI AB. ВСЕ ПРАВА ЗАЩИЩЕНЫ.

ДИЗАЙН И РАЗРАБОТКА LELO SWEDENC

ДЕЛАНО ДЛЯ LELO В КНР

**ВЕБСАЙТ:** [WWW.LELO.COM](http://WWW.LELO.COM) СЛУЖБА

**ПОДДЕРЖКИ:** [CUSTOMERCARE@LELO.COM](mailto:CUSTOMERCARE@LELO.COM)

**[www.lelo.com](http://www.lelo.com)**