

Quick start guide

The Playbook

RO
MMP

Jazz





Quick start guide

CONTENTS

OF *The Playbook*

- 1 Meet ROMP Jazz
- 3 Enjoy
- 4 Play Ideas
- 5 Clean
- 6 Charge
- 7 General Content



RO
MP

1


EN On/Off button
CZ Tlačítko zapnutí/vypnutí
DE Ein-/Aus-Taste
ES Botón de encendido/apagado
FR Bouton Marche/Arrêt
IT Pulsante on/off
JP オン/オフボタン
KO On/Off 버튼
NL Aan/uit-knop
PL Przycisk zasilania
PT Botão Ligar/Desligar
RU Кнопка включения/выключения
SE På/Av-knapp
TC 開/關按鍵
CN 开关按钮

2

EN Charging hole
CZ Otvor pro nabíjení
DE Ladeanschluss
ES Orificio de carga
FR Port de chargement
IT Foro di ricarica
JP 充電孔
KO 충전 홀
NL Oplaadingang
PL Gniazdo ładowania
PT Entrada de carregamento
RU Зарядный разъем
SE Laddningshål
TC 充電孔
CN 充电口

3

EN LED light
CZ LED kontrolka
DE LED-Leuchte
ES Luz LED
FR LED
IT Luce LED
JP LEDライト
KO LED 표시등
NL Ledlampje
PL Dioda LED
PT Luz LED
RU Светодиодный индикатор
SE LED-lampa
TC LED 燈
CN LED 灯



4

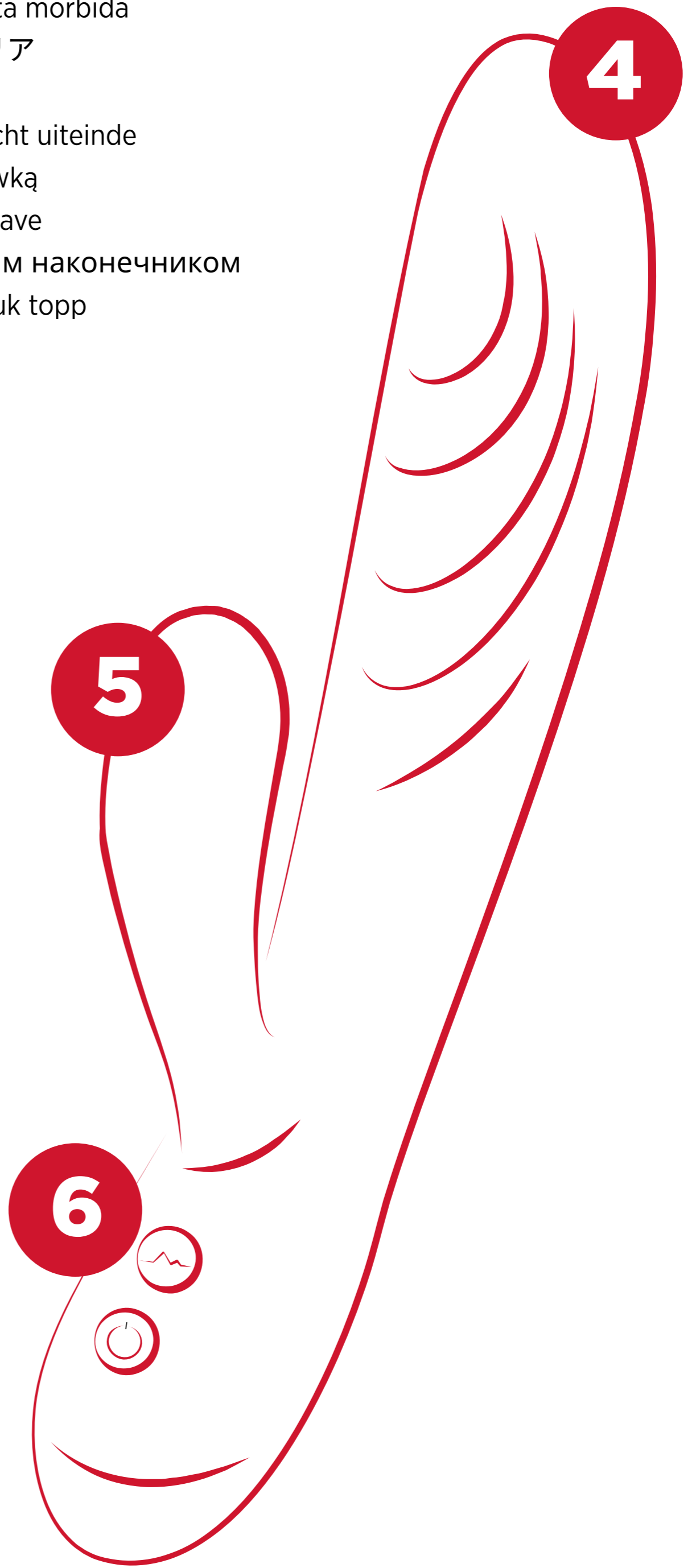
- EN** G-spot stimulation area with soft tip
- CZ** Oblast pro stimulaci bodu G s měkkou špičkou
- DE** G-Punkt-Stimulationsbereich mit weicher Spitze
- ES** Estimulación de la zona del punto G con la punta suave
- FR** Embout de stimulation du point G avec extrémité douce
- IT** Area di stimolazione punto G con punta morbida
- JP** ソフトチップ付きGスポット刺激エリア
- KO** 부드러운 팁이 있는 G스팟 자극부
- NL** Gebied voor g-spot-stimulatie met zacht uiteinde
- PL** Stymulator punktu G, z miękką końcówką
- PT** Estimulação do ponto G com ponta suave
- RU** Зона стимуляции точки G с мягким наконечником
- SE** G-punktstimulerande område med mjuk topp
- TC** 帶柔軟端頭的 G 點刺激區
- CN** G 点刺激区 (软头)


5

- EN** External clitoral stimulator
- CZ** Vnější stimulátor klitorisu
- DE** Externer Klitoris-Stimulator
- ES** Estimulador externo del clítoris
- FR** Stimulateur de clitoris
- IT** Stimolatore clitorideo esterno
- JP** 外部クリトリス スティミュレーター
- KO** 외부 클리토리스 자극기
- NL** Externe clitorisstimulator
- PL** Zewnętrzny stymulator łechtaczki
- PT** Estimulador clitoriano externo
- RU** Внешний стимулятор клитора
- SE** Extern klitorisstimulator
- TC** 外部陰蒂刺激器
- CN** 外部阴蒂按摩头

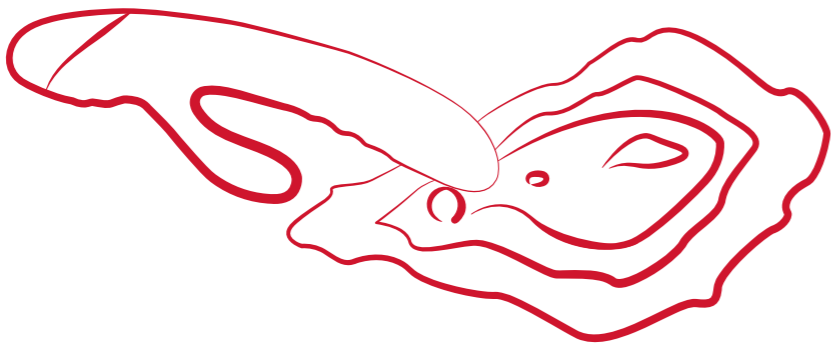
6

- EN** Vibration modes button
- CZ** Tlačítko režimů vibrací
- DE** Vibrationsmodi-Auswahl
- ES** Botón de modos de vibración
- FR** Bouton pour les modes de vibration
- IT** Pulsante modalità di vibrazione
- JP** 振動モードボタン
- KO** 진동 모드 버튼
- NL** Knop voor vibratiestanden
- PL** Przycisk trybów wibracji
- PT** Botão de modos de vibração
- RU** Кнопка переключения режимов вибрации
- SE** Knapp för vibrationslägen
- TC** 震動模式鍵
- CN** 振动模式按钮



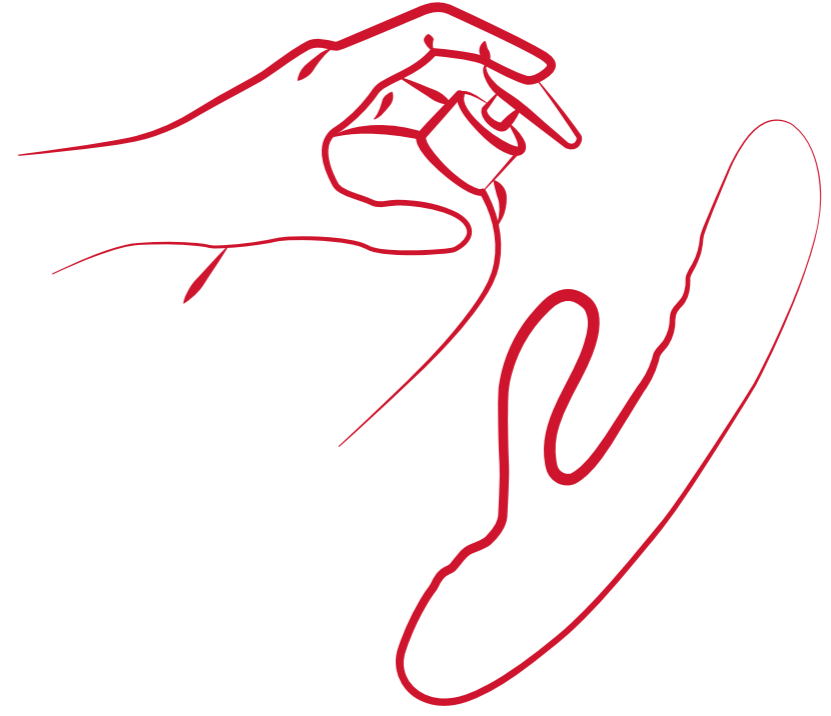


- EN** 1. Hold the button for 2 secs to turn ROMP Jazz on.
- CZ** 1. Podržte tlačítko stisknuté po dobu 2 vteřin, tím svůj ROMP Jazz zapnete.
- DE** 1. Halte die Taste 2 Sekunden lang gedrückt, um ROMP Jazz einzuschalten.
- ES** 1. Mantén pulsado el botón durante 2 segundos para encender ROMP Jazz.
- FR** 1. Maintenez le bouton enfoncé pendant 2 secondes pour allumer ROMP Jazz.
- IT** 1. Tieni premuto il pulsante per 2 secondi per accendere ROMP Jazz.
- JP** 1. ボタンを2秒間長押ししてROMP Jazzの電源を入れます。
- KO** 1. 버튼을 2초간 눌러 ROMP Jazz를 켭니다.
- NL** 1. Houd de knop 2 seconden ingedrukt om de ROMP Jazz in te schakelen.
- PL** 1. Przytrzymaj przycisk przez 2 sekundy, aby włączyć urządzenie ROMP Jazz.
- PT** 1. Prima o botão por 2 segundos para ligar o ROMP Jazz.
- RU** 1. Нажмите и удерживайте кнопку 2 секунды, чтобы включить ROMP Jazz.
- SE** 1. Slå på ROMP Jazz genom att hålla knappen intryckt i 2 sekunder.
- TC** 1. 按壓按鍵 2 秒打開 ROMP Jazz。
- CN** 1. 按住按钮 2 秒，开启 ROMP Jazz。




- EN** 3. Carefully insert the G-spot stimulator into the vagina, and let the external clitoral stimulator touch your clit. Make it comfortable with your body, and take the time to explore what feels good.
- CZ** 3. Opatrně zasuňte stimulátor bodu G do vagíny a nechte vnější stimulátor klitorisu dotýkat se vašeho klitorisu. Umístěte hračku tak, aby vám to bylo příjemné, a nebojte si dát na čas a prozkoumat, co vám udělá dobře.
- DE** 3. Führe den G-Punkt-Stimulationsbereich vorsichtig in Deine Vagina ein und lass den externen Klitoris-Stimulator Deine Klitoris berühren. Achte darauf, dass sich das angenehm anfühlt, und nimm Dir Zeit, um herauszufinden, was gut für Dich ist.
- ES** 3. Introduce suavemente el estimulador del punto G en la vagina, y coloca el estimulador de clitoris externo tocando tu clitoris. Colócalo de la forma que sientas mayor comodidad y tómate tiempo para explorar la mejor sensación.
- FR** 3. Insérez doucement le stimulateur du point G dans votre vagin et laissez le stimulateur externe en contact avec votre clitoris. Mettez-vous à l'aise et prenez le temps d'explorer ce qui vous procure du plaisir.
- IT** 3. Inserisci lo stimolatore del punto G delicatamente nella vagina e assicurati che lo stimolatore clitorideo esterno sia a contatto con il tuo clitoride. Prenditi un po' di tempo per sperimentare, in modo che risulti confortevole e piacevole.
- JP** 3. Gスポットスティミュレーターを膣内へ慎重に挿入し、外部クリトリススティミュレーターがクリトリスに触れるようにします。ご自分の体になじむようにして、ゆっくりと、気持ちのよいものを探し求めましょう。
- KO** 3. 내부용 G스팟 자극기를 질 입구로 삽입하고 외부 클리토리스 자극기를 클리토리스에 접촉시킵니다. 몸에 편안하게 맞추고 천천히 탐색하며 활활한 기분을 느껴세요.
- NL** 3. Plaats het gebied voor g-spot-stimulatie voorzichtig in je vagina en laat de externe clitorisstimulator je clitoris aanraken. Laat je lichaam aan het apparaat wennen en neem de tijd om te ontdekken wat goed voelt.
- PL** 3. Ostrożnie umieść stymulator punktu G w pochwie tak, aby zewnętrzny stymulator dotykał łechtaczki. Ułóż się wygodnie i poświęć trochę czasu, by przekonać się, co sprawia Ci przyjemność.
- PT** 3. Insira com cuidado o estimulador do ponto G na sua vagina e deixe o estimulador externo tocar no seu clitoris. Procure a posição mais confortável para o seu corpo e explore durante o tempo que quiser o que sabe bem.
- RU** 3. Аккуратно вставьте зону стимуляции точки G во влагалище так, чтобы внешний стимулятор клитора касался клитора. Найдите удобное положение. Попробуйте разные способы и найдите то, что вам приятно.
- SE** 3. För försiktigt in G-punktsstimulatorn i vaginan och låt den externa klitorisstimulatorn röra vid din klitoris. Gör det bekvämt för kroppen och ta dig tid att utforska vad som känns skönt.
- TC** 3. 小心地將 G 點刺激器插入引導，並讓外部陰蒂刺激器接觸陰蒂。確保找到契合您身體的舒適角度，然後緩慢移動探索最佳位置。
- CN** 3. 慢慢将整个 G 点刺激区插入阴道，并且使外部阴蒂按摩头接触到阴蒂。找到最契合自己身体的角度。不要心急，慢慢找到令自己最为愉悦的使用方式。

- EN** 2. Apply water-based lube to the G-spot stimulation area and to your clit.
- CZ** 2. Na oblast pro stimulaci bodu G a na svůj klitoris naneste lubrikační gel na vodní bázi.
- DE** 2. Trage Gleitmittel auf Wasserbasis auf den G-Punkt-Stimulationsbereich und auf Deine Klitoris auf.
- ES** 2. Aplica lubricante de base acuosa sobre la zona de estimulación del punto G y sobre el clitoris.
- FR** 2. Appliquez du lubrifiant à base d'eau sur l'embout de stimulation du point G et sur votre clitoris.
- IT** 2. Applica un lubrificante a base d'acqua sull'area di stimolazione del punto G e sul clitoride.
- JP** 2. Gスポットの刺激エリアとクリトリスに水性の潤滑ゼリーを塗ります。
- KO** 2. G스팟 자극부와 클리토리스에 수성 윤활제를 바릅니다.
- NL** 2. Breng een glijmiddel op waterbasis aan op het gebied voor g-spot-stimulatie en je clitoris.
- PL** 2. Nałóż lubrykant na bazie wody na obszar stymulacji punktu G oraz w okolicy łechtaczki.
- PT** 2. Aplique lubrificante à base de água na zona de estimulação do ponto G e no seu clitoris.
- RU** 2. Нанесите смазку на водной основе на зону стимуляции точки G и на клитор.
- SE** 2. Applicera ett vattenbaserat glidmedel på det G-punktstimulerande området och på din klitoris.
- TC** 2. 將水基潤滑劑塗抹至 G 點刺激區和您的陰蒂。
- CN** 2. 在 G 点刺激区和阴蒂处涂抹一些水溶性潤滑劑。

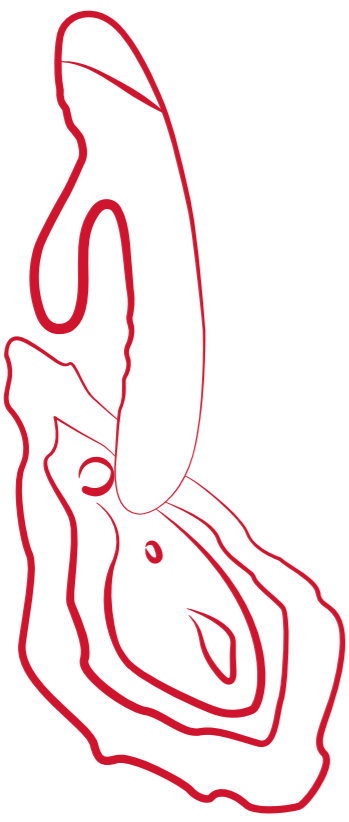


- EN** 4. Briefly press the button to cycle through 6 intensity levels and 4 patterns... and again... and again... until you r-o-o-m-p. Hold the button for 2 secs, and ROMP Jazz will switch off.
- CZ** 4. Krátkým stisknutím tlačítka procházejte mezi 6 úrovněmi intenzity a 4 režimy vibrací... znovu... a znovu... dokud se s vámi neotřese celý svět. Podržte tlačítko stisknuté po dobu 2 vteřin, tím ROMP Jazz vypnete.
- DE** 4. Drücke kurz die Taste, um zwischen den 6 Intensitätsstufen und 4 Mustern zu wechseln ... noch einmal ... und noch einmal, bis Du den Höhepunkt erreichst. Halte dann die Taste 2 Sekunden lang gedrückt, um ROMP Jazz auszuschnalten.
- ES** 4. Pulsa brevemente el botón para recorrer los 6 niveles de intensidad y los 4 patrones... otra vez... y otra vez... hasta el éxtasis. Mantén pulsado el botón durante 2 segundos y ROMP Jazz se apagará.
- FR** 4. Appuyez brièvement sur le bouton pour parcourir les 6 niveaux d'intensité et les 4 modes et répétez l'opération encore et encore... jusqu'à atteindre l'orgasme. Maintenez le bouton enfoncé pendant 2 secondes pour éteindre ROMP Jazz.
- IT** 4. Premi brevemente il pulsante per scorrere tra 6 livelli di intensità e 4 ritmi di vibrazione... fino a un piacere irROMPente. Tieni premuto il pulsante per 2 secondi e ROMP Jazz si spegnerà.
- JP** 4. ボタンを短く押しすると、6段階の強度レベルと4パターンが繰り返されます。あなたがじっとできなくなるまで、何度も何度も・・・ボタンを2秒間長押しすると、ROMP Jazzの電源が切れます。
- KO** 4. 버튼을 짧게 누르면 6단계 강도와 4가지 패턴 간에 전환하며 점점... 몸을 달구다가... 활활경에 빠져들 수 있습니다. 버튼을 2초간 길게 누르면 ROMP Jazz가 꺼집니다.
- NL** 4. Druk kort op de knop om 6 intensiteitsniveaus en 4 patronen te doorlopen, keer op keer op keer, tot een onvergetelijk hoogtepunt. Houd de knop 2 seconden ingedrukt om de ROMP Jazz uit te schakelen.
- PL** 4. Krótko naciśnij przycisk, aby przełączać się między sześcioma poziomami intensywności i czterema trybami... i jeszcze raz... i kolejny... aż do oczekiwanego skutku. Przytrzymaj przycisk przez 2 sekundy, aby wyłączyć urządzenie.
- PT** 4. Prima brevemente o botão para alternar entre 6 níveis de intensidade e 4 padrões ... de novo... e mais uma vez... até não poder mais! Prima o botão por 2 segundos e o ROMP Jazz desliga-se.
- RU** 4. Короткими нажатиями кнопки переключайтесь между 6 уровнями интенсивности и 4 режимами... снова... и снова... пока не достигнете пика. Удерживайте кнопку 2 секунды, чтобы выключить ROMP Jazz.
- SE** 4. Växla mellan 6 intensitetsnivåer och 4 mönster genom att trycka kort på knappen... och igen... och igen... tills det g-å-å-å-å-r. Stäng av ROMP Jazz genom att hålla knappen intryckt i 2 sekunder.
- TC** 4. 短按按鍵可在 6 段強度級別和 4 種模式之間切換，循環往復，直至高潮。按壓按鍵 2 秒即可關閉 ROMP Jazz。
- CN** 4. 只要按下按钮，即可在 6 档强度和 4 种模式之间来回切换，无限畅玩，极致享受。按住按钮 2 秒关闭 ROMP Jazz。



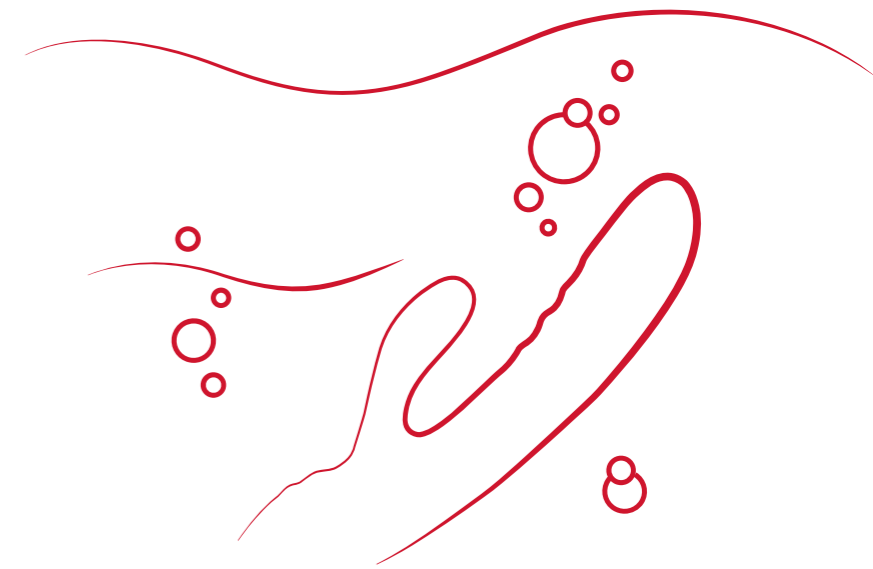
- EN** ROMP Jazz is designed to be played with and can be used on many erogenous zones. Try these suggestions:
- CZ** ROMP Jazz je navržený tak, abyste si s ním mohli hrát, a lze jej použít na celou řadu erotogenních zón. Vyzkoušejte tohle:
- DE** ROMP Jazz lädt zum Spielen ein und kann für viele erogene Zonen verwendet werden. Probieren Sie einmal Folgendes:
- ES** ROMP Jazz está diseñado para utilizarlo jugando y se puede usar sobre muchas zonas erógenas. Pruebe estas sugerencias:
- FR** ROMP Jazz est conçu pour être utilisé au contact de nombreuses zones érogènes. Nos suggestions :
- IT** ROMP Jazz è disegnato per solleticare la voglia di sperimentare e può essere usato su molte zone erogene. Qualche idea stuzzicante:
- JP** ROMP Jazzは、遊びのために設計され、またさまざまな性感帯で使用することができます。これらの提案をお試しください：
- KO** ROMP Jazz를 다양한 성감대에 사용하면 색다른 즐거움을 느낄 수 있습니다. 몇 가지 추천드려 볼게요.

- NL** De ROMP Jazz is ontworpen om mee te spelen en kan op allerlei verschillende erogene zones worden gebruikt. Probeer dit eens:
- PL** Gadżet erotyczny ROMP Jazz działa na wiele stref erogennych. Nasze sugestie:
- PT** O ROMP Jazz foi concebido para brincar e explorar, podendo ser usado em várias zonas erógenas. Experimente estas sugestões:
- RU** ROMP Jazz создан для игр, и его можно использовать на многих эrogenных зонах. Попробуйте такие идеи:
- SE** ROMP Jazz är utformad för att lekas med och kan användas på många erogena zoner. Testa de här förslagen:
- TC** ROMP Jazz 專為自慰設計，可用於諸多敏感區域。玩樂建議：
- CN** 在 ROMP Jazz 设计之初，即考虑到了多种畅玩模式，因此这款产品可以针对多个性感带，带来多种绝妙体验。一些巧思妙用：





- EN** 1. Play with ROMP Jazz around the vulva and on the clitoris to build up tension before going all in!
- CZ** 1. Pohrajte si s ROMP Jazz okolí vulvy a na klitoris, abyste vystupňovali napětí, než proniknete dovnitř!
- DE** 1. Umkreise mit ROMP Jazz Deine Vulva und Deine Klitoris, um die Erregung zu steigern, bevor Du ihn ganz in Deine Vagina einführst.
- ES** 1. Juega con ROMP Jazz alrededor de la vulva y sobre el clitoris para estimular la excitación antes de ir al grano.
- FR** 1. Placez ROMP Jazz autour de votre vulve et sur votre clitoris pour faire monter le plaisir avant de passer à l'action !
- IT** 1. Giocherella con ROMP Jazz intorno alla vulva e sul clitoride per creare la giusta eccitazione prima di scatenarti.
- JP** 1.本番前に、ROMP Jazzを使って外陰部の周りやクリトリスで緊張が高まるまでプレイしましょう！
- KO** 1. ROMP Jazz를 음손 주위와 클리토리스 위에 대고 즐기며 흥분을 올리고 나서 본 게임에 들어가보세요!
- NL** 1. Speel met de ROMP Jazz rond de vulva en op de clitoris om spanning op te bouwen voordat je je helemaal laat gaan!
- PL** 1. Przyłóż urządzenie ROMP Jazz w okolicy waginy i łechtaczki, aby zwiększyć doznania przed penetracją.
- PT** 1. Brinque com o ROMP Jazz em torno da vulva e no clitoris para aumentar a tensão antes de avançar com tudo!
- RU** 1. Попробуйте поиграть с ROMP Jazz в зоне вульвы и клитора, чтобы нарастить напряжение, прежде чем использовать его по полной!
- SE** 1. Lek med ROMP Jazz runt vulvan och på klitoris för att bygga upp spänningen innan du för in den helt!
- TC** 1.在正式插入之前，使用 ROMP Jazz 接觸外陰和陰蒂周圍增加快感！
- CN** 1.在外阴周围和阴蒂处使用 ROMP Jazz，让快感慢慢累积，绝妙时刻，不期而至！

- EN** 2. Use ROMP Jazz on your nipples to build up to a longer, more sensual, more powerful orgasm.
- CZ** 2. Použijte ROMP Jazz na bradavky, abyste se dopracovali k delšímu, smyslnějšímu a silnějšímu orgasmu.
- DE** 2. Streiche mit ROMP Jazz über Deine Brustwarzen, um einen längeren, sinnlicheren und kraftvolleren Orgasmus vorzubereiten.
- ES** 2. Usa ROMP Jazz sobre los pezones para estimular un orgasmo más duradero, más sensual y más intenso.
- FR** 2. Placez ROMP Jazz sur vos tétons pour vous offrir un orgasme plus long, plus sensuel et plus puissant.
- IT** 2. Usa ROMP Jazz sui capezzoli per procurarti un orgasmo più lungo, sensuale e potente.
- JP** 2.ROMP Jazzを乳首に使用して、より長く、より官能的に、よりパワフルなオーガズムへと増強させましょう。
- KO** 2. ROMP Jazz를 젖꼭지에 대고 흥분을 올리면 더욱 길고 에로틱하며 강력한 오르가즘을 경험할 수 있습니다.
- NL** 2. Gebruik de ROMP Jazz op de tepels om naar een langer, sensueler en krachtiger orgasme toe te werken.
- PL** 2. Przyłóż ROMP Jazz do sutków, aby osiągnąć dłuższy, bardziej zmysłowy i intensywniejszy orgazm.
- PT** 2. Use o ROMP Jazz nos mamilos para atingir um orgasmo mais prolongado, mais sensual e mais intenso.
- RU** 2. Приложите ROMP Jazz к соскам, чтобы наращивать ощущения для более длительного, чувственного, мощного оргазма.
- SE** 2. Använd ROMP Jazz på bröstvärtorna för att bygga upp en längre, sensuellare och kraftfullare orgasm.
- TC** 2.使用 ROMP Jazz 接觸乳頭，激發更長久、更愉悅、更強烈的高潮。
- CN** 2.在乳头处使用 ROMP Jazz，享受更加刺激的感官体验，随着时间的延续，让高潮更加淋漓。

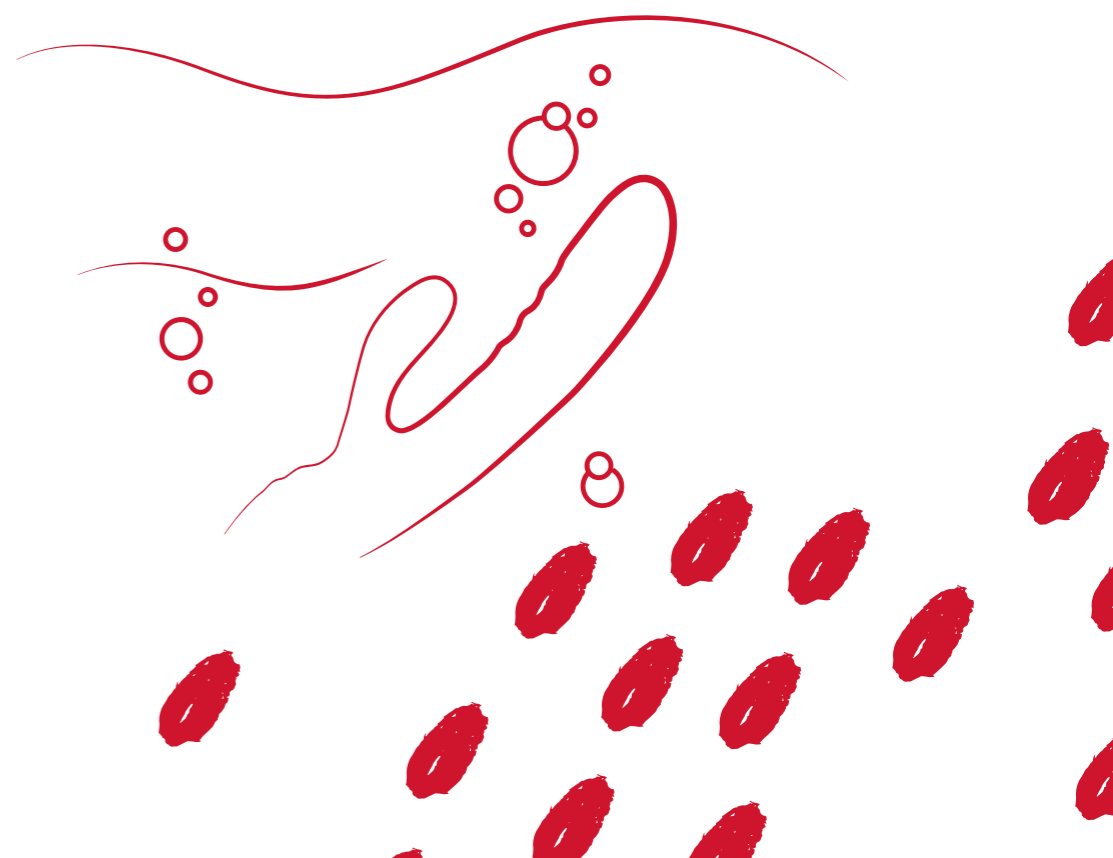


- EN** 3. Take ROMP Jazz with you to the bathroom and get wet with it under the shower.
- CZ** 3. Vezměte si ROMP Jazz s sebou do koupelny a uvidíte, že mokro nebude jen kvůli sprchování.
- DE** 3. Für noch mehr Spaß im Badezimmer kannst du ROMP Jazz auch in der Badewanne oder unter der Dusche genießen.
- ES** 3. Llévate ROMP Jazz al cuarto de baño y dúchate con él.
- FR** 3. ROMP Jazz vous suit jusque sous la douche pour d'autres moments de plaisir. Attention, ça glisse !
- IT** 3. Bagnati con ROMP Jazz sotto la doccia.
- JP** 3.浴室にROMP Jazzを持ち込み、シャワーの下で濡れましょう。
- KO** 3. 목욕할 때 ROMP Jazz를 가지고 가서 샤워 물줄기를 맞으며 축촉하게 즐겨보세요.
- NL** 3. Neem de ROMP Jazz mee de badkamer in en geniet onder de douche.
- PL** 3. Zabierz urządzenie ROMP Jazz do łazienki i baw się nim pod prysznicem.
- PT** 3. Leve o ROMP Jazz consigo e divirta-se no banho.
- RU** 3. Возьмите ROMP Jazz с собой в ванную и насладитесь возбуждением под душем.
- SE** 3. Ta med dig ROMP Jazz till badrummet bli våt med den under duschen.
- TC** 3.攜帶 ROMP Jazz 進入浴室，在淋浴的同時享受刺激快感。
- CN** 3.在沐浴时畅玩 ROMP Jazz，水中玩乐，无碍体验。





- EN** ROMP Jazz is waterproof and submersible. You can clean it with warm water and toy cleaner or go and take a bath with it – whichever is more fun!
- CZ** ROMP Jazz je vodotěsný a můžete ho zcela ponořit pod vodu. Můžete ho čistit teplou vodou a čisticím prostředkem na hračky nebo se s ním můžete jít vykoupat – je jen na vás, čemu dáte přednost!
- DE** ROMP Jazz ist wasserdicht und tauchfähig. Reinige ihn mit warmem Wasser und Toy Cleaner oder nimm ein Bad mit ihm – was immer Dir mehr Spaß macht!
- ES** ROMP Jazz es resistente al agua y sumergible. Puedes limpiarlo con agua tibia y un limpiador para juguetes o meterte directamente a la bañera con él – ilo que te parezca más divertido!
- FR** ROMP Jazz est étanche et peut s'utiliser sous l'eau. Vous pouvez le nettoyer avec de l'eau chaude et un nettoyant pour sextoy ou le prendre avec vous dans le bain pour qu'il soit tout propre. C'est vous qui voyez !
- IT** ROMP Jazz è impermeabile e può essere sommerso. Puoi pulirlo con acqua calda e un detergente specifico o portarlo a fare il bagno – fai quello che ti ispira di più!
- JP** ROMP Jazzは防水で、水中での使用が可能です。ぬるま湯やトイクリーナーで洗浄することも、またお風呂に入れることもできます。どちらでも楽しい方を選んでください。
- KO** ROMP Jazz는 방수 처리되어 있어 물에 담가도 안전합니다. 온수나 토이 클리너로 세척하면 되며, 목욕할 때 가지고 들어가 더욱 짜릿한 경험을 할 수도 있습니다!
- NL** De ROMP Jazz is waterdicht en onderdompelbaar. Reinig hem met warm water en een speeltjesreiniger, of neem hem mee in bad. Doe waar jij zin in hebt!
- PL** Urządzenie ROMP Jazz jest wodoodporne i można zanurzać je w wodzie. Możesz umyć je ciepłą wodą ze środkiem do czyszczenia gadżetów lub zabrać ze sobą do kąpieli – w zależności od tego, na co akurat masz ochotę!
- PT** O ROMP Jazz é submersível e à prova de água. Pode limpá-lo com água morna e um agente de limpeza ou levá-lo a tomar banho consigo, o que for mais divertido!
- RU** ROMP Jazz водонепроницаем и работает под водой. Его можно мыть теплой водой и средством для мытья игрушек или брать с собой в ванну – как вам больше нравится!
- SE** ROMP Jazz är vattentät och kan sänkas ned i vatten. Du kan rengöra den med varmt vatten och ett rengöringsmedel för leksaker eller ta ett bad med den – gör det som du tycker känns bäst!
- TC** ROMP Jazz 採用防水設計，可在水下使用。您可以使用熱水或玩具清潔劑清潔，或者帶著它一起去洗澡——這無疑更加有趣！
- CN** ROMP Jazz 具备防水功能，可在水中畅玩。ROMP Jazz 可以使用温水和玩具清洁剂进行清洁，还可以在沐浴时随心畅玩！




- EN** ROMP Jazz needs a power-up?
- CZ** Potřebujete svůj ROMP Juke nabít?
- DE** ROMP Jazz muss geladen werden?
- ES** ¿ROMP Jazz necesita una recarga?
- FR** Votre ROMP Jazz a besoin d'être rechargé ?
- IT** ROMP Jazz ha bisogno di un po' di carica?
- JP** ROMP Jazzにパワーアップが必要?
- KO** ROMP Jazz가 힘이 떨어졌나요?
- NL** Heeft de ROMP Jazz een oppepper nodig?
- PL** ROMP Jazz wymaga ładowania?
- PT** O ROMP Jazz precisa de energia?
- RU** Нужно зарядить ROMP Jazz?
- SE** Behöver ROMP Jazz laddas upp?
- TC** ROMP Jazz 需要充電嗎?
- CN** 需要给 ROMP Jazz 充电?

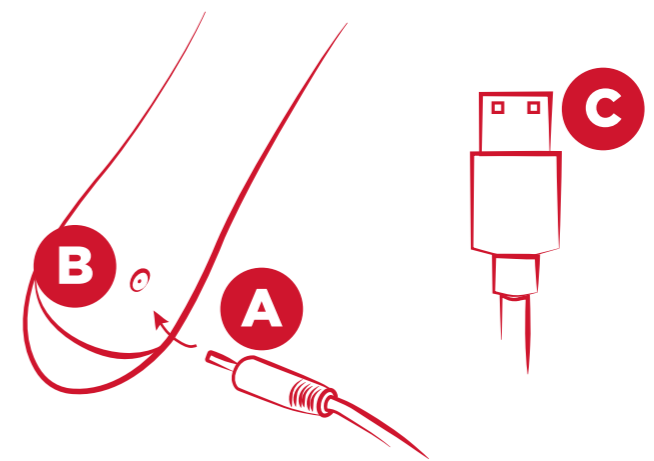
- EN** Light off: No power or charger is not properly placed.
- CZ** Kontrolka nesvíí: Bez proudu nebo nabíječka není správně umístěna.
- DE** Die Leuchte ist aus: Das Toy ist nicht geladen oder das Ladekabel wurde nicht korrekt angeschlossen.
- ES** Luz apagada: no hay corriente o el cargador está mal posicionado.
- FR** La LED est éteinte : pas d'alimentation électrique ou chargeur mal enclenché.
- IT** Spia spenta: dispositivo scarico o caricatore in posizione non corretta.
- JP** ライトが消えている：パワーがない、または充電器が正しく設置されていない。
- KO** 표시등 꺼짐: 배터리 고갈 또는 충전기 연결 안 됨
- NL** Lampje uit: Apparaat is leeg of de lader is niet goed aangesloten.
- PL** Dioda LED nie świeci: Brak zasilania lub ładowarka nie została prawidłowo podłączona.
- PT** Luz desligada: Sem energia ou carregador inserido incorretamente.
- RU** Индикатор не горит: питание отключено, или неправильно вставлен зарядный штекер
- SE** Lampan är släckt: Ingen ström eller så är laddaren inte korrekt placerad.
- TC** 指示燈關閉：未接通電源或充電器未正確插入。
- CN** 灯熄灭：没电或未正确连接充电器。



- EN** Light on: Fully charged
- CZ** Kontrolka svítí: Plně nabito
- DE** Die Leuchte leuchtet durchgängig: Das Toy ist vollständig geladen.
- ES** Luz encendida: completamente cargado
- FR** La LED est allumée : chargement terminé
- IT** Spia accesa: carica completa
- JP** ライトが消えている：パワーがない、または充電器が正しく設置されていない。
- KO** 표시등 꺼짐: 배터리 고갈 또는 충전기 연결 안 됨.
- NL** Lampje brandt: Volledig opgeladen
- PL** Dioda LED świeci: Urządzenie w pełni naładowane
- PT** Luz intermitente: A carregar
- RU** Индикатор горит: полностью заряжен
- SE** Lampan är tänd: Fulladdad
- TC** 指示燈常亮：充電完成
- ZN** 灯常亮：已经充满电



- EN** Plug the charging pin (A) into the charging hole (B) - yes, the little hole into the silicone! - and then connect the USB (C) to an electric source. After 180 min, your ROMP Jazz will be full of energy and ready to r-o-o-o-mp you again for a whole hour!
- CZ** Zastrčte nabíjecí kolík (A) do nabíjecí zdiřky (B) - ano, do toho malého otvoru v silikonu! Pak připojte USB (C) ke zdroji napájení. O 180 minut později bude váš ROMP Jazz plný energie a připravený s vámi dovádět celou hodinu!
- DE** Steck den Ladepin (A) in den Ladeanschluss (B); das ist das kleine Loch im Silikon. Verbinde dann den USB-Stecker (C) mit einer Stromquelle. Nach 180 Min ist Dein ROMP Jazz vollständig geladen und für eine weitere Stunde Spielfreude bereit.
- ES** Enchufa la clavija de carga (A) en el orificio de carga (B); sí, el pequeño orificio en la silicona. A continuación, conecta el enchufe USB (C) a una toma eléctrica. Después de 180 minutos, iROMP Jazz estará lleno de energía y a punto para llevarte al siguiente éxtasis durante toda una hora!
- FR** Insérez la broche de chargement (A) dans le port de chargement (B), c'est-à-dire le petit trou dans le silicone. Branchez ensuite le port USB (C) à une source d'alimentation électrique. Au bout de 180 minutes, votre ROMP Jazz est totalement rechargé et prêt à vous faire vivre de délicieux moments pendant une heure !
- IT** Allora inserisci il connettore di ricarica (A) nel foro di ricarica (B) - sì, proprio il piccolo foro nel silicone! - e poi collega l'USB (C) a una fonte di alimentazione elettrica. Dopo 180 minuti, il tuo ROMP Jazz sarà pieno di vigore e pronto a darti ancora un piacere iROMPente per un'ora intera!
- JP** 充電ピン(A)を充電孔(B)に差し込みます。そうです、シリコンにある小さな穴です！その後、USB (C)を電源に接続します。180分後、ROMP Jazzがフル充電され、再びじっとしてられない時間をもたらします。
- KO** 충전 핀(A)을 충전 홀(B)에 꽂으면 됩니다. 실리콘에 작은 구멍이 보일 거예요! 그리고 USB 단자(C)를 충전기에 연결하면 됩니다. 180분 정도가 지나면 ROMP Jazz가 완충되어 다시 엄청난 힘을 내 황홀경으로 이끌 겁니다!
- NL** Steek de oplaadpin (A) in de oplaadingang (B). Inderdaad, dat is het kleine gaatje in het silicone! Sluit dan de USB (C) aan op een voedingsbron. Na 180 minuten is de ROMP Jazz volledig opgeladen en weer klaar voor een uur lang genieten!
- PL** Włóż wtyk ładowania (A) do gniazda ładowania (B) - to ten mały otwór w silikonie - a następnie podłącz przewód USB (C) do źródła zasilania. Po 180 minutach Twoje urządzenie ROMP Jazz będzie pełne energii i gotowe, aby znów działać przez całą godzinę!
- PT** Ligue o pino de carregamento (A) na entrada de carregamento (B) - o pequeno furinho no silicone! - e depois conecte o USB (C) a uma fonte de energia. Após 180 min, o seu ROMP Jazz estará cheio de energia e pronto para brincar outra vez durante uma hora inteira!
- RU** Вставьте зарядный штекер (A) в зарядный разъем (B) - да, в маленькую дырочку в силиконе! - и подключите USB (C) к источнику питания. Через 180 минут ROMP Jazz будет полон энергии и готов снова развлекать вас целый час!
- SE** Sätt i laddningsstiftet (A) i laddningshållet (B) - ja, det lilla hålet i silikonet! Anslut sedan USB-kabeln (C) till en strömkälla. Efter 180 minuter är ROMP Jazz full av energi och åter redo för en hel timmes vilda lekar!
- TC** 將充電針 (A) 插入充電孔 (B)，也就是矽膠內的這個小孔！然後將 USB (C) 連接至電源。180 分鐘後，您的 ROMP Jazz 即可恢復滿電狀態，再次為您帶來一整個小時的快感！
- CN** 将充电头 (A) 插入充电口 (B)，就是硅胶表面上的小开口！然后将 USB 端 (C) 连接到电源。ROMP Jazz 充满电需要两个小时，随后便可畅玩整整一小时！



- EN** Light blinking: Charging
- CZ** Kontrolka bliká: Nabíjení
- DE** Die Leuchte blinkt: Das Toy wird geladen.
- ES** Luz intermitente: cargando
- FR** La LED clignote : chargement en cours
- IT** Spia lampeggiante: in carica
- JP** ライトが点滅している：充電中
- KO** 표시등 점멸: 충전 중
- NL** Lampje knippert: Wordt opgeladen
- PL** Dioda LED miga: Ładowanie
- PT** Luz acesa: Totalmente carregado
- RU** Индикатор мигает: идет зарядка
- SE** Lampan blinkar: Laddas
- TC** 指示燈閃爍：正在充電
- ZN** 灯闪烁：充电中



EN General Content

Electrical Rating

Model: Jazz
Model No.: RPRB

Power Input

3,7 V 0,7 A: Built-in Lithium-Ion rechargeable battery. 5 V 0,45 A: When charged using USB. Charging device: USB AC adaptor (not included). Use original provided cable only.

Content of Delivery

ROMP Jazz rabbit vibrator, USB charging cable (AC Adapter not included), Quick start guide, Safety instructions.

Environmental Protection

As a distributor of electronic devices, we are legally obliged to accept the return of waste electrical and electronic devices free of charge. We expressly state that you as the user are legally obliged to return used batteries. Never throw away electronic devices or batteries in the household waste. The symbol shown below (crossed-out wheeled bin) is intended to expressly remind you of this.

Manufactured and distributed by

WOW Tech Europe GmbH
Hermann-Blankenstein-Straße 5, 10249 Berlin
www.wowtech.com

WOW Tech Europe GmbH reserves the right to make technical changes and changes to the design that serve to improve the device. For information regarding patents see romp.toys/patents.

Customer care

care@romp.toys
www.romp.toys
Designed in Germany. Made in China.
Date of issue: 12/2021
Partnumber: MA-00121

DE Allgemeines

Elektrische Leistung

Modell: Jazz
Modellnr.: RPRB

Leistungsaufnahme:

3,7 V 0,7 A: Eingebauter Lithium-Ionen-Akku. 5 V 0,45 A: Beim Aufladen per USB. Ladegerät: USB-Wechselstromadapter (nicht im Lieferumfang enthalten). Verwende nur das mitgelieferte Originalkabel.

Lieferumfang

ROMP Jazz Rabbit-Vibrator, USB-Ladekabel (Netzteil nicht enthalten), Kurzanleitung, Sicherheitshinweise.

Umweltschutz

Als Anbieter elektronischer Geräte sind wir gesetzlich verpflichtet, elektrische und elektronische Altgeräte kostenlos zurückzunehmen. Wir weisen zudem ausdrücklich darauf hin, dass Du als Nutzer:in gesetzlich verpflichtet bist, gebrauchte Batterien an den dafür vorgesehenen Sammelstellen zurückzugeben. Entsorge elektronische Geräte oder Batterien niemals im Hausmüll. Darauf weist auch das nachstehende Symbol (durchgestrichene Mülltonne auf Rädern) ausdrücklich hin.

Inverkehrbringer

WOW Tech Europe GmbH
Hermann-Blankenstein-Straße 5, 10249 Berlin
www.wowtech.com

WOW Tech Europe GmbH behält sich technische Änderungen und Designänderungen vor, die der Verbesserung des Geräts dienen. Informationen zu Patenten findest Du unter romp.toys/patents.

Kundendienst

care@romp.toys
www.romp.toys
Entwickelt in Deutschland. Hergestellt in China.
Datum der Auflage: 12/2021
Teilenummer: MA-00121

FR Informations techniques

Puissance électrique :

Modèle : Jazz
No du modèle : RPRB

Puissance

3,7 V 0,7 A : batterie lithium-ion intégrée rechargeable. 5 V 0,45 A : chargement via USB. Chargeur : adaptateur secteur USB (non fourni). Utiliser uniquement le câble fourni avec l'appareil.

Contenu de la livraison

Vibromasseur rabbit ROMP Jazz, câble de recharge USB (adaptateur CA non fourni), guide de démarrage rapide, consignes de sécurité.

Protection de l'environnement

En tant que distributeur d'appareils électroniques et conformément à la législation, nous sommes tenus de garantir le retour gratuit des appareils électriques et électroniques obsolètes. En tant qu'utilisateur, il vous incombe de renvoyer vos piles usagées. Les appareils électroniques ne doivent jamais être jetés avec les ordures ménagères. Le symbole ci-dessous (poubelle barrée) sert de rappel à cet égard.

Fabriqué et commercialisé par

WOW Tech Europe GmbH
Hermann-Blankenstein-Straße 5, 10249 Berlin
www.wowtech.com

WOW Tech Europe GmbH se réserve le droit d'effectuer des modifications techniques ou de design afin d'améliorer l'appareil. Pour en savoir plus sur les brevets, rendez-vous sur romp.toys/patents.

Service client

care@romp.toys
www.romp.toys
Conçu en Allemagne. Fabriqué en Chine.
Date de publication : 12/2021
Référence : MA-00121

CZ Obecné informace

Elektrická klasifikace

Model: Jazz
Modelové číslo: RPRB

Vstupní napájení

3,7 V 0,7 A: Integrovaná lithium-iontová dobíjecí baterie. 5 V 0,45 A: Při nabíjení přes USB. Nabíječka: Síťový adaptér USB (není součástí dodávky). Používejte výhradně originální přibalený kabel.

Obsah dodávky

Rabbit vibrátor ROMP Jazz, nabíjecí kabel USB (síťový adaptér není součástí dodávky), stručný návod k použití, bezpečnostní pokyny.

Ochrana životního prostředí

Jako distributor elektronických zařízení jsme ze zákona povinni bezplatně přijímat elektrická a elektronická zařízení zpět. Výslovně uvádíme, že vy jako uživatelé jste ze zákona povinni vracet použité baterie. Elektronická zařízení ani baterie nikdy nevyhazujte do domovního odpadu. Níže uvedený symbol (přeškrtnutá popelnice na kolečkách) vám to má výslovně připomenout.

Výrobce a distributor

WOW Tech Europe GmbH
Hermann-Blankenstein-Straße 5, 10249 Berlín
www.wowtech.com

Společnost WOW Tech Europe GmbH si vyhrazuje právo provádět technické změny a změny designu, které slouží k vylepšení stimulatoru. Informace o patentech naleznete na webových stránkách romp.toys/patents.

Péče o zákazníky

care@romp.toys
www.romp.toys
Navrženo v Německu. Vyrobeno v Číně. Datum vydání: 12/2021
Číslo dílu: MA-00121

ES Información general

Valores eléctricos

Modelo: Jazz
N.º de modelo: RPRB

Entrada de corriente

3,7 V 0,7 A: Batería recargable de iones de litio integrada. 5 V 0,45 A: En caso de carga por USB. Dispositivo de carga: Adaptador de CA USB (no incluido). Utiliza solamente el cable original suministrado.

Contenido del paquete

Conejito vibrador ROMP Jazz, cable de carga USB (no incluye adaptador de CA), guía de inicio rápido, instrucciones de seguridad.

Protección medioambiental

Como distribuidor de equipos electrónicos, estamos obligados por la ley a aceptar de forma gratuita la devolución de dispositivos eléctricos y electrónicos de residuo. Declaramos expresamente que como usuario estás obligado por la ley a la devolución de las baterías usadas. No deseches jamás equipos electrónicos o baterías junto con la basura doméstica. El símbolo mostrado más abajo (cubo de basura tachado) pretende recordar de forma expresa este aviso.

Fabricado y distribuido por

WOW Tech Europe GmbH
Hermann-Blankenstein-Strasse 5, 10249 Berlín
www.wowtech.com

WOW Tech Europe GmbH se reserva el derecho de realizar modificaciones técnicas y de diseño con el fin de mejorar el dispositivo. Más información relativa a las patentes en romp.toys/patents.

Atención al cliente

care@romp.toys
www.romp.toys
Diseñado en Alemania. Fabricado en China.
Fecha de edición: 12/2021
N.º de referencia: MA-00121

IT Contenuti generali

Valori elettrici

Modello: Jazz
Num. modello: RPRB

Potenza in ingresso:

3,7 V 0,7 A: Batteria Li-ion ricaricabile incorporata. 5 V 0,45 A: Se ricaricato via USB. Dispositivo di ricarica: Adattatore CA USB (non incluso). Usare solo il cavo originale in dotazione.

Contenuto della fornitura

Vibratore rabbit ROMP Jazz, cavo di ricarica USB (adattatore CA non incluso), guida di avvio rapido, istruzioni di sicurezza.

Tutela dell'ambiente

In quanto distributore di dispositivi elettronici, abbiamo l'obbligo per legge di accettare la restituzione dei rifiuti di dispositivi elettrici ed elettronici gratuitamente. Inoltre dichiariamo espressamente che tu, in quanto utente, sei legalmente obbligato/a a restituire le batterie usate. Non buttare mai i dispositivi elettronici o le batterie insieme ai rifiuti domestici. Il simbolo mostrato qui in basso (bidone barrato) ha lo scopo di ricordartelo in modo chiaro.

Prodotto e distribuito da

WOW Tech Europe GmbH
Hermann-Blankenstein-Straße 5, 10249 Berlino
www.wowtech.com

WOW Tech Europe GmbH si riserva il diritto di apportare modifiche tecniche e modifiche al design volte a migliorare il dispositivo. Per informazioni relative ai brevetti visita romp.toys/patents.

Servizio clienti

care@romp.toys
www.romp.toys
Progettato in Germania. Prodotto in Cina.
Data di rilascio: 12/2021
Part number: MA-00121

JP 製品概要

電気定格

モデル: Jazz

モデル番号: RPRB

電源入力

3.7V 0.7A: 充電式リチウムイオンバッテリー搭載。5V 0.45A: USBで充電した場合。充電装置: USB ACアダプター (付属していません)。付属のケーブル以外は使用しないでください。

配送内容

ROMP Jazz ラビットバイブレーター、USB充電ケーブル (ACアダプターは付属していません)、クイックスタートガイド、安全に関する説明書。

環境保護

電子機器の販売企業として、当社は返却された電化製品および電子機器を無料で引き取ることを法的に義務付けられています。ユーザーは使用済みのバッテリーを返却することが法的に義務付けられています。家庭ごみに電子機器やバッテリーを廃棄しないでください。以下の記号 (バツ印の施された車輪付きゴミ箱) は、家庭ごみへの廃棄禁止であることを明示しています。

製造および販売元

WOW Tech Europe GmbH

Hermann-Blankenstein-Straße 5, 10249 Berlin

www.wowtech.com

WOW Tech Europe GmbH は、機器の改善に役立つ技術的変更および設計変更を行う権利を留保します。特許に関する情報については、romp.toys/patentsを参照してください。

カスタマーケア

care@romp.toys

www.romp.toys

ドイツにて設計。中国製。

発行日: 2021年12月

部品番号: MA-00121

NL Algemene inhoud

Elektrisch vermogen

Model: Jazz

Modelnr.: RPRB

Ingangsspanning

3,7 V 0,7 A: Ingebouwde oplaadbare lithium-ion-batterij. 5 V 0,45 A: Indien opgeladen met USB. Apparaat opladen: USB AC-adapter (niet inbegrepen) Gebruik alleen de inbegrepen originele kabel.

Inhoud van verpakking

ROMP Jazz-rabbit-vibrator, USB-oplaadkabel (AC-adapter niet inbegrepen), beknopte handleiding, veiligheidsinstructies. Milieubescherming Als distributeur van elektronische apparaten zijn we wettelijk verplicht om ingeleverd afval van elektrische en elektronische apparaten gratis in ontvangst te nemen. We benadrukken dat je als gebruiker wettelijk verplicht bent om gebruikte batterijen in te leveren. Gooi nooit elektronische apparaten of batterijen weg bij het huishoudelijk afval. Het onderstaande symbool (de doorgekruiste afvalcontainer) is bedoeld om je hier nadrukkelijk op te attenderen.

Geproduceerd en gedistribueerd door

WOW Tech Europe GmbH

Hermann-Blankenstein-Straße 5, 10249 Berlijn

www.wowtech.com

WOW Tech Europe GmbH behoudt zich het recht voor om technische veranderingen en ontwerpwijzigingen aan te brengen om het apparaat te verbeteren. Ga naar romp.toys/patents voor meer informatie over octrooien.

Klantenservice

care@romp.toys

www.romp.toys

Ontworpen in Duitsland. Geproduceerd in China.

Uitgiftedatum: 12-2021

Onderdeelnummer: MA-00121

PT Conteúdo Geral

Classificação elétrica

Modelo: Jazz

N.º do modelo: RPRB

Potência de Entrada

3,7 V 0,7 A: Bateria recarregável de íões de lítio incorporada. 5 V 0,45 A: Quando carregado via USB. Dispositivo de carga: Adaptador USB AC (não incluído).

Utilize apenas o cabo original fornecido.

Conteúdo da Embalagem

Vibrador Rabbit ROMP Jazz, cabo de carregamento USB (adaptador AC não incluído), Guia rápido, Instruções de segurança.

Proteção Ambiental

Enquanto distribuidor de dispositivos eletrônicos, somos legalmente obrigados a aceitar gratuitamente a entrega de resíduos de dispositivos elétricos e eletrônicos. Declaramos expressamente que o utilizador é legalmente obrigado a devolver as baterias usadas. Nunca coloque dispositivos eletrônicos ou baterias no lixo doméstico. O símbolo exibido abaixo (um caixote do lixo com uma cruz) tem como objetivo lembrar expressamente disto.

Fabricado e distribuído por

WOW Tech Europe GmbH

Hermann-Blankenstein-Straße 5, 10249 Berlin

www.wowtech.com

A WOW Tech Europe GmbH reserva-se o direito de fazer alterações técnicas e alterações ao desenho que sirvam para melhorar o dispositivo. Para informação relativa a patentes ver romp.toys/patents.

Atendimento ao cliente

care@romp.toys

www.romp.toys

Desenhado na Alemanha. Fabricado na China.

Data de emissão: 12/2021

Número da peça: MA-00121

KO 일반 정보

정격 전기 규격

모델: Jazz

모델 번호: RPRB

입력 전원

3.7V 0.7A: 내장형 리튬이온 충전식 배터리.

5V 0.45A: USB 충전 시. 충전기: USB AC 어댑터 (미포함). 기본 제공된 정품 케이블만 사용하세요.

박스 내용물

ROMP Jazz 토끼 바이브레이터, USB 충전 케이블 (AC 어댑터 미포함), 빠른 시작 가이드, 안전 지침.

환경 보호

전자제품 유통업체는 전기 전자 폐제품을 무상으로 수거할 법적 의무가 있습니다. 사용자는 사용된 배터리를 안전하게 폐기할 법적 의무가 있습니다. 전자제품이나 배터리를 가정용 쓰레기 봉투에 넣어 버리지 마세요. 아래 기호(바퀴달린 쓰레기통에 X 표시)는 일반 쓰레기에 혼합하면 안 된다는 사실을 의미합니다.

제조 및 공급사

WOW Tech Europe GmbH

Hermann-Blankenstein-Straße 5, 10249 Berlin, Germany

www.wowtech.com

WOW Tech Europe GmbH는 디바이스 개선을 위해 언제든지 기술 변경 및 설계 변경을 행할 권리를 보유합니다. 특허와 관련한 자세한 정보는 romp.toys/patent 페이지를 참조하세요.

고객 서비스

care@romp.toys

www.romp.toys

Designed in Germany. Made in China.

발행 날짜: 2021-12

부품번호: MA-00121

PL Informacje ogólne

Parametry elektryczne

Model: Jazz

Nr modelu: RPRB

Moc wejściowa

3,7 V, 0,7 A: wbudowany akumulator litowo-jonowy. 5 V, 0,45 A: ładowanie przez USB. Ładowarka: adapter sieciowy USB (nie wchodzi w skład zestawu). Należy używać wyłącznie dołączonego oryginalnego przewodu.

Zawartość zestawu

Wibrator typu króliczek ROMP Jazz, przewód ładowania USB (brak adaptera sieciowego), skrócona instrukcja obsługi, instrukcja bezpieczeństwa.

Ochrona środowiska

Jako dystrybutor urządzeń elektronicznych jesteśmy prawnie zobowiązani do bezpłatnego przyjęcia zwrotu zużytego sprzętu elektrycznego i elektronicznego. Wyraźnie podkreślamy, że użytkownik urządzenia jest prawnie zobowiązany do zwrotu zużytych akumulatorów. Nie wolno wyrzucać urządzeń elektronicznych ani akumulatorów wraz z odpadami komunalnymi. Ma o tym przypominać wskazany poniżej symbol (przekreślony kubeł na śmieci).

Producent i dystrybutor

WOW Tech Europe GmbH

Hermann-Blankenstein-Straße 5, 10249 Berlin

www.wowtech.com

WOW Tech Europe GmbH zastrzega sobie prawo do wprowadzania zmian technicznych oraz konstrukcyjnych, które mają na celu udoskonalenie urządzenia. Informacje dotyczące patentów można znaleźć na stronie romp.toys/patents.

Obsługa klienta

care@romp.toys

www.romp.toys

Zaprojektowano w Niemczech. Wyprodukowano w Chinach.

Data wydania: grudzień 2021 r.

Numer katalogowy: MA-00121

RU Общая информация

Электрические характеристики

Модель: Jazz

№ модели: RPRB

Входная мощность

3,7 В 0,7 А: встроенный перезаряжаемый литийионный аккумулятор. 5 В 0,45 А: при зарядке через USB-кабель. Зарядное устройство: USB-адаптер переменного тока (не входит в комплект). Использовать только оригинальный кабель.

Комплектация.

Вибратор для двойной стимуляции ROMP Jazz, зарядный USB-кабель (адаптер переменного тока не входит в комплект), краткое руководство, инструкция по безопасности.

Защита окружающей среды.

Закон обязывает нас как дистрибьютора электронных устройств бесплатно принимать электрические и электронные устройства по окончании срока службы. Мы явным образом заявляем, что вы как пользователь юридически обязаны возвращать использованные элементы питания. Ни в коем случае не выбрасывайте электронные устройства и элементы питания вместе с бытовыми отходами. Данный запрет обозначается показанным ниже символом (перечеркнутый мусорный бак).

Производитель и дистрибьютор

WOW Tech Europe GmbH

Hermann-Blankenstein-Straße 5, 10249 Berlin

www.wowtech.com

WOW Tech Europe GmbH оставляет за собой право вносить технические и конструктивные изменения для улучшения изделия. Информацию о патентах см. на сайте romp.toys/patents.

Отдел по работе с клиентами

care@romp.toys

www.romp.toys

Разработано в Германии. Сделано в Китае.

Дата публикации: декабрь 2021 г.

Артикул: MA-00121

SE Allmänt innehåll

Elektrisk klassificering

Modell: Jazz
Modellnr: RPRB

Ingående spänning och ström

3,7 V 0,7 A: Inbyggt återuppladdningsbart litiumjonbatteri. 5 V 0,45 A: när den laddas med en USB-kabel. Laddningsenhet: USB-nätadapter (ingår ej). Använd endast den kabel som medföljer.

Leveransinnehåll

ROMP Jazz kaninvibrator, USB-laddningskabel (nätadapter ingår inte), snabbstartguide, säkerhetsinstruktioner.

Miljöskydd

Som distributör av elektriska apparater är vi juridiskt skyldiga att ta emot elektriska och elektroniska apparater som avfall utan kostnad. Vi menar uttryckligen att du som användare är juridiskt skyldig att återlämna uttjänta batterier. Släng aldrig elektroniska apparater eller batterier i hushållssoporna. Symbolen som visas nedan (överkorsad soptunna) är avsedd att uttryckligen påminna dig om detta.

Tillverkad och distribuerad av

WOW Tech Europe GmbH

Hermann-Blankenstein-Straße 5, 10249 Berlin, Tyskland

www.wowtech.com

WOW Tech Europe GmbH förbehåller sig rätten att göra tekniska ändringar och ändringar i designen som tjänar till att förbättra enheten. För information om patent se romp.toys/patents.

Kundtjänst

care@romp.toys

www.romp.toys

Designad i Tyskland. Tillverkad i Kina.

Utfärdad den: 12/2021

Artikelnummer: MA-00121

TC 一般內容

電氣額定值

機型：Jazz

型號：RPRB

功率輸入

3.7 V 0.7 A：內建可充電式鋰離子電池。5 V 0.45 A：使用 USB 充電時。充電裝置：USB AC 配接器（未包含）。只能使用原裝電纜。

交貨內容

ROMP Jazz 兔子振動器、USB 充電線（不含交流配接器）、快速入門指南、安全指示。

環境保護

作為電子裝置的經銷商，我們具有免費接受廢電子電機設備退貨之法律義務。我們明確聲明，您作為使用者具有退回廢電池之法律義務。切勿將電子裝置或電池丟棄於家戶垃圾中。下面顯示的符號（打叉附輪垃圾桶）旨在明確提醒您這一點。

製造商和分銷商

WOW Tech Europe GmbH

Hermann-Blankenstein-Straße 5, 10249 Berlin

www.wowtech.com

WOW Tech Europe GmbH 保留進行技術變更和對用於改進裝置的設計進行變更之權利。欲了解有關專利的資訊，請參閱 romp.toys/patents。

客戶服務

care@romp.toys

www.romp.toys

德國設計。中國製造。

簽發日期：2021 年 12 月

產品編號：MA-00121

CN 包装内容物

电气额定值

型号：Jazz

型号：RPRB

输入功率

3.7 V 0.7 A：内置锂离子充电电池。5 V 0.45 A：使用 USB 充电时。充电设备：USB AC 适配器（未随附）。只能使用原装充电线。

内容物

ROMP Jazz 双头振动按摩棒、USB 充电线（不包括 AC 适配器）、快速入门指南、安全说明。

环保声明

作为电子设备经销商，我们会遵守自己的法律义务，免费接收退回的废旧电子电气设备。我们明确声明，作为用户的您同样需要遵守法律义务，退回用过的电池。切勿将电子设备或电池丢弃在家庭垃圾中。下方显示的标志（带叉的轮式垃圾桶）旨在明确提醒您做到这点。

制造商和分销商

WOW Tech Europe GmbH

Hermann-Blankenstein-Straße 5, 10249 Berlin

www.wowtech.com

WOW Tech Europe GmbH 保留对设计进行技术修改和变更的权利，以便对设备做出改进。有关专利相关信息，请访问 romp.toys/patents。

客户关怀

care@romp.toys

www.romp.toys

德国设计。中国制造。

发布日期：2021 年 12 月

零件号：MA-00121

