

# O BONNY™

## INSTRUCTION



SONIC PULSE  
VIBRATION

OSUGA®

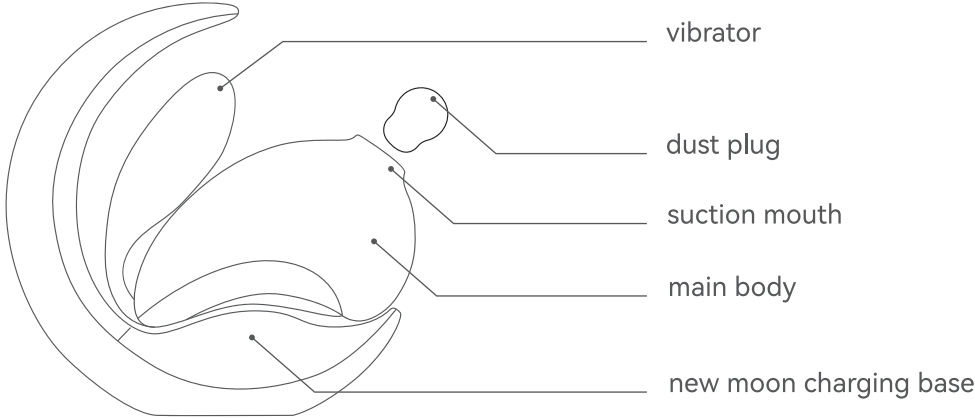
( INSTRUCTION MANUAL )

OBONNY™  
INSTRUCTION

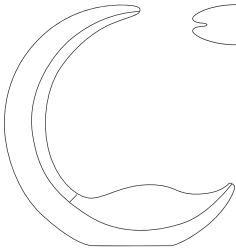
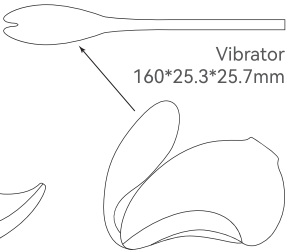

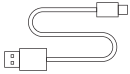


# Overview Diagram:

Weight :  
main body 150g charging base 185g  
overall weight :335g



# Package List:

Item	Accessories
 Charging base*1 133.2*127.5*61.9mm	 Vibrator 160*25.3*25.7mm  Dust plug*2  Type-C charging cable. <div data-bbox="2083 838 2342 1094" style="border: 1px solid black; padding: 10px; text-align: center;"> <b>OBONNY</b>  <b>INSTRUCTIONS</b> </div> Manual After-sales service card

## Quick Guide:





 **SUCTION** BUTTON

Long press to turn on the suction function.  
Short press changing to other frequency.

 **VIBRATION** BUTTON

Long press to turn on the vibration function.  
Short press changing to other frequency.

BUTTON	OPERATION	INDICATOR	FUNCTION	REMARK
 Suction Button	long press 1.5 second	no light	turn on/off	/
	short press when it turn on	no light	change to other frequency	4 different mode: Soft-gentle-medium-strong
 Vibration Button	long press 1.5 second	no light	turn on/off	/
	short press when it turn on	no light	change to other frequency	First 3 level is for normal vibration: gentle-medium-strong Last 3 level is for frequency vibration
Suction and vibration	long press 5 seconds	red light flash 2 seconds	turn on Travel lock	Any function being locked
	long press 5 seconds again	blue light flash 2 seconds	turn off Travel lock	Function turn to normal

Both functions can be used simultaneously !!!

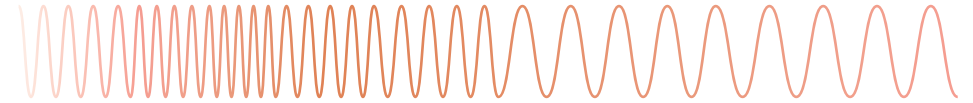
## Oright-Mode:

 **RUNNING BUNNY** BUTTON

Press the button, Don't let go  
Can you feel it? The vibration raising

To the peak  
And going down

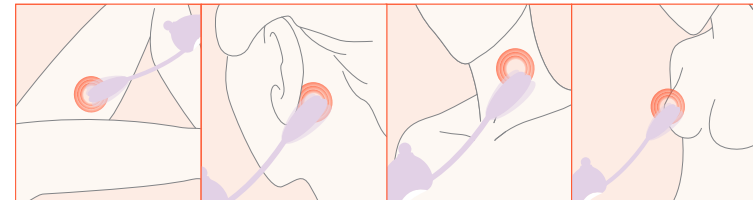
Release the button  
Let the vibration flying on this level



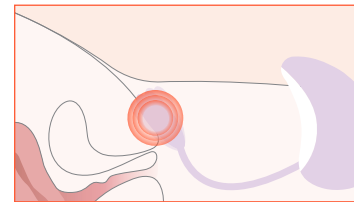
• Shortly press the suction/vibration  
Exit to the running bunny mode

## Sensitive part of your body:

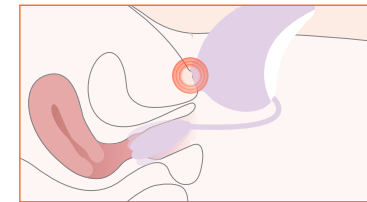
Some advise for green hands!  
Try it now!



Let the vibration slide on you sensitive part like the part behind ear,  
and you neck,nipple...

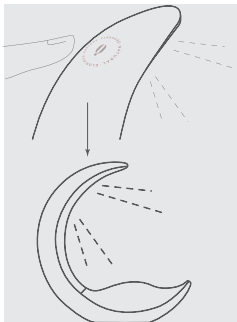


Let the vibrator rolling on clitoral,  
Nipping the clitoral by bunny's ear



The mouth sucking the clitoral  
Slide the vibrator into the depth of body  
Double pleasure present to your body

## New Moon Light:



- First touch to the charging base, get into the first level of the light.
- Long press, adjust the brightness.
- Release, let the brightness stay at this level.
- The brightness will back to the same level when you turn on the light again.

**\*The charging base is Non-waterproof. Please clean it with dry cloth.  
Clean and dry the OBONNY when you put it back on the charging base.**

06





## Charging:

**The recharging base does not have the function of storing power**



**Using the Type-C cable when you charging**

**Two magnetic stick on the recharging base and it start charging**

-  **CHARGING:** The red indicator lighting when it charging.
-  **BATTERY FULL:** The blue indicator lighting when it in full power and stop charging automatically.
-  **BATTERY LOWER THAN 20%:** Red light keep flashing when the power lower than 20%,  
The OBONNY can run around 10-15 minutes at this situation.
-  **INCORRECT TOUCH POSITION:** No light when you put the OBONNY on the improper position  
and it will fail to charge.

07

## Friendly Tips:

1. It is recommended to turn on the travel lock when carrying it out, to prevent accidental start-up.  
**Turn on the travel lock:** press and hold both buttons at the same time for 5 seconds.  
**Turn off the travel lock:** press and hold both buttons again for 5 seconds  
**\*The travel lock can only be turned on under the off status of the Obonny.**
2. Obonny has passed the security inspection standard, it can be carried on the plane like an electronic toothbrush.
3. Obonny is IPX6 waterproof, it's safe to wash, but not recommended to soak it.

## Product Specifications:

Brand	OSUGA®	
Product Name	Obonny™ vibrator	
Product Components	Obonny	Charging base
Size	102*82.6*51.9mm	133.2*127.5*61.9mm
Weight	150g	185g
Material	Silicone+PC	PC+Silicone
Battery	300mAh	No built-in battery
Rated Voltage	3.7V	5V
Rated Power	1W	1.4W
Rated Current	200mA	150mA
Waterproof Grade	IPX6	Non-waterproof
Operating Time	Operate at a maximum of 90 minutes in either mode; Operate at a maximum of 60 minutes in both modes.	/
Product Noise	< 50dB	/

## Attention:

The appliance is only suitable for use by adults over 18 years of age.

To prevent the spread of disease, please do not share it with others.

Consult a doctor before using this appliance. If you use an electronic medical device such as an artificial pacemaker, you are a pregnant woman or belong to any group of people who are suffering from any other type of disease being treated by a doctor.

Keep it out of the reach of children, to prevent them from swallowing their accessories or dismounting their parts, as they can cause an accident.

**Please do not wash it with sharp objects (including nails).**

**Please do not soak or boil the product.**

**To avoid malfunction, please do not immerse it under a column of water above 30cm deep.**

**The charging base is not waterproof, please clean by wiping.**

**It is recommended to dry the Obonny before charging.**

**Please do not clean the product with organic solvents, degreasing oil, alcohol, hot water, etc., as these may cause the product to deform or discolor.**

08

09

## After-sales warranty service terms:

- The warranty period for the OSUGA product is one year after purchase.  
Any quality issues caused by the manufacturing of the product or defects in its materials are covered by the warranty.
- The scope of the warranty covers mainly damage due to the quality of the product itself, but does not cover wear and tear due to long-term use or wear and tear due to malfunction, negligence, or accident.
- Please do not attempt to open or disassemble OSUGA products, or else you will not be able to have a free repair service for free.
- Any claim for quality assurance must be provided with reasonable evidence that the product is still within the warranty period.  
Please meet the specifications and keep the purchase certificate properly.

-SNIP ✂

## Disposal and Recycling:

Disposal of waste from electronic equipment  
(applicable to the EU and other European countries subject to waste separation and disposal systems)

The trash can icon marked with a fork indicates that the product should not be treated as household waste and it should be sent to the appropriate electrical and electronic recycling facility for disposal.



## Disclaimer:

Users use this product at their own risk.

10

OSUGA and its retailers assume no legal responsibility or liability caused by injury or non-physical damage caused directly or indirectly by the use of this product.

OSUGA reserves the right to modify the content of this manual, any changes will be made without prior notice.



Date of sale		Purchase method	
Order number			
Reason for exchange			
Consignee name			
Tel.			
Delivery address			

OSUGA®

Contact Us:  
support@osuga.com

# OBONNY™

## 설명서

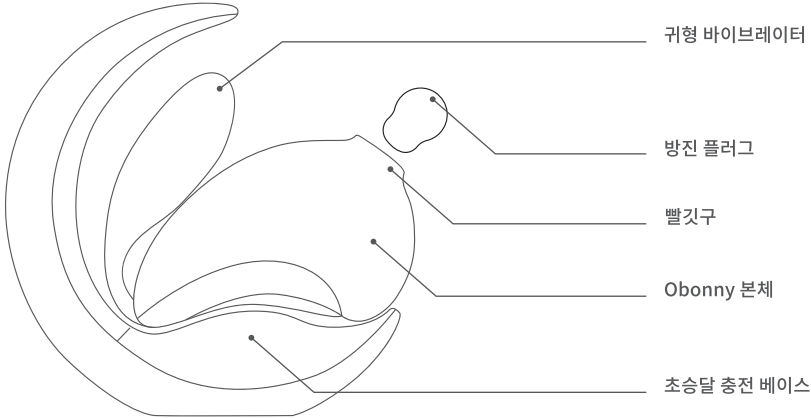


11

OSUGA®

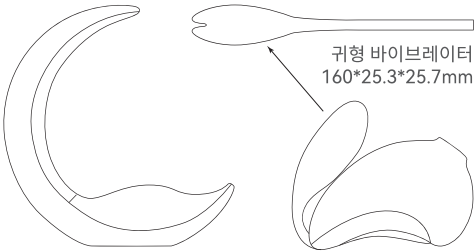
# 설명도 :

제품 무게:  
본체 무게 : 150g  
충전 베이스 무게 : 185g  
총중량 : 335g



# 포장 리스트:

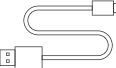
제품 :



충전 베이스 \* 1  
133.2\*127.5\*61.9mm

Obonny본체 \* 1  
102\*82.6\*51.9mm

부속품 :



설명서 \* 1  
A/S서비스 카드 \* 1



## 본체 버튼 도시:



○ 흡입 버튼: 길게 눌러 흡입 기능을 켭니다, 짧게 눌러 스위치를 바꿉니다

♡ 진동 버튼: 길게 눌러 진동 기능을 켭니다, 짧게 눌러 스위치를 바꿉니다

버튼	작동	표시등	기능	참고 사항
○ 흡입 버튼	1.5초 길게 누르시면	불이 켜지지 않음	흡입을 켜거나 끄	/
	켜고 짧게 누르시면	불이 켜지지 않음	스위치를 바꿈	1-2-3-4 스위치는 다음 : 최약함 - 약함 - 일반 - 높음 4개 등급의 강도
♡ 진동 버튼	1.5초 길게 누르시면	불이 켜지지 않음	진동을 켜거나 끄	/
	켜고 짧게 누르시면	불이 켜지지 않음	스위치를 바꿈	1-2-3 스위치는 다음 : 약함 - 일반 - 높음 3 개 등급의 강도의 진동 모드; 4-5-6 스위치는 3 개의 가변주파수 진동 모드
흡입 + 진동	동시에 5초 길게 누르시면	빨간색 표시등이 2초 켜짐	여행 잠금 장치 켜기*	제품이 잠겨 있으며 결 수 없습니다
	다시 동시에 5초 길게 누르시면	파란색 표시등이 2초 켜짐	여행 잠금 장치 끄기	제품이 복원되고 정상적으로 사용할 수 있습니다

흡입과 진동을 동시에 사용할 수 있습니다!!!

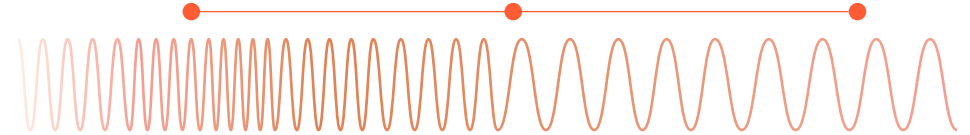
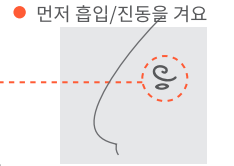
## 서프라이즈 모드:

🐇 래빗런 버튼

손을 놓지 않고 길게 누르신다면  
진동이 계속 오른다는 것을  
느끼집니다

가장 높은 지점에 도달한 후  
또 계속 약해집니다

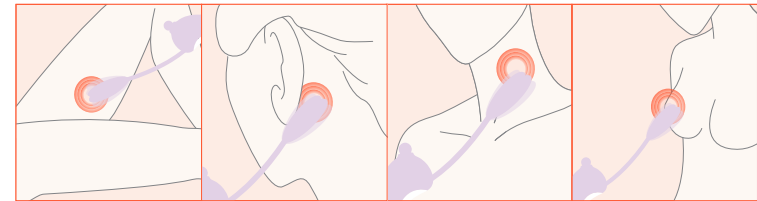
놓신다면  
진동은 현재 강도에 머물러 있습니다



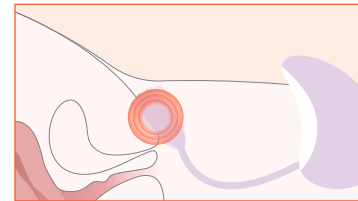
## 몸의 민감성 지도:

초보자를 위한 게이밍 맵이 준비되어 있어요  
지금 이용해 보세요!

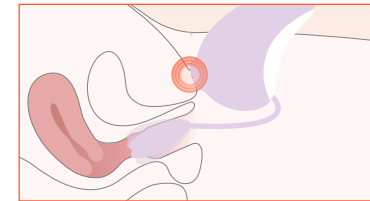
● 흡입/진동을 짧게 누르신다면  
래빗런 모드를 종료합니다



몸, 귀 뒤, 목, 젖꼭지를 진동시키면서 돌아다니기

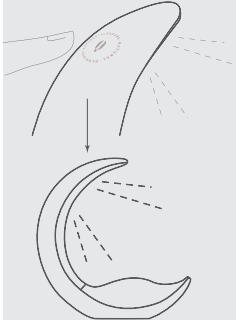


클리토리스 굴리기  
클리토리스 협공하기



클리토리스 흡입  
바이브레이터를 몸속으로 밀기  
내외적 협공하기

## 뉴문라이트:



- 탭하여 라이트의 스위치 1로 들어갑니다
- 길게 눌러 밝기를 조정합니다
- 놓아 밝기가 고정되어 있습니다
- 꺼진 후 다시 켜고, 마지막 꺼지기 전의 조명 밝기를 지체적으로 저장합니다

\* 충전 베이스는 방수되지 않아서 닦기만 하고 물세탁이 안 됩니다.  
Obonny를 닦고 건조한 다음 충전 베이스에 놓아두는 것이 좋습니다.





16

## 충전 방법:

충전 베이스에는 전원을 저장할 수 있는 기능이 없습니다



충전하려면 Type-C 충전 케이블을 연결하셔야 합니다  
양쪽의 자석이 빨려 들어와 충전을 시작합니다

-  **충전 중:** 빨간색 표시등이 항상 켜져 있습니다
-  **충전 완료:** 빨간색 표시등이 꺼지고 파란색 표시등이 항상 켜지고 전원이 자동으로 차단됩니다
-  **배터리가 20% 미만:** 빨간색 표시등이 계속 깜박이고 제품이 10-15 분만 사용할 수 있습니다
-  **잘못된 접촉 위치:** 표시등이 켜지지 않고 충전에 실패합니다

17

## 안내문:

1. 외출 할 때 실수로 부팅하지 않도록 여행 잠금 장치를 켜는 것이 좋습니다.  
동시에 5 초 동안 흡입 와 진동 버튼을 길게 눌러 여행 잠금 장치를 켭니다.  
동시에 5 초 동안 흡입 와 진동 버튼을 길게 눌러 여행 잠금 장치를 끕니다.  
여행 잠금 장치는 전원을 끄는 상태에서에서만 켤 수 있습니다.(△)
2. Obonny는 전통 칫솔과 같은 보안 검사 기준때문에 비행기에 가져 탑승할 수 있습니다.
3. Obonny 방수는 IPX6 수준에 도달, 전체 몸은 안전하게 물세탁 할 수 있지만, 물에 담그는 것을 권장하지 않습니다.

## 제품 규격:

브랜드 이름	OSUGA®	
제품 이름	Obonny™ vibrator	
제품 부속품	Obonny	충전 베이스
제품 크기	102*82.6*51.9mm	133.2*127.5*61.9mm
제품 무게	150g	185g
제품 재질	실리콘 + PC	PC+ 실리콘
배터리 용량	300mAh	내장 배터리가 없음
정격 전압	3.7V	5V
정격 출력	1W	1.4W
정격 전류	200mA	150mA
방수 등급	IPX6	방수되지 않음
사용 시간	두 모드 각각 최대 스위치에 단독적으로 작동하면 90분임두 모드 동시 최대 스위치에 작동하면60분임	/
작동 소음	<50dB	/

18

## 주의사항:

- 이 제품은 18세 이상의 성인에게만 적합합니다. 전염병을 예방하기 위해 다른 사람과 공유하지 마십시오.
- 인공 심박 조율기와 같은 의료 전자 기기 이용자, 임산부 또는 기타 환자는 이 제품을 사용하기 전에 의사와 상담하십시오.
- 부속품 또는 분해 가능한 부품을 실수로 삼켜 사고가 발생하지 않도록 어린이가 손이 닿지 않는 곳에 보관하십시오.
- 손톱, 특히 매니큐어와 같은 날카로운 물체로 본체를 청소하지 마십시오.
- 제품을 물에 담그거나 뜨거운 물에 끓이지 마십시오.
- 제품 고장을 방지하기 위해 강한 물 기동이나 30cm 이상의 수심에 담겨서 이용하지 마십시오.
- 충전 베이스는 방수되지 않아서 닦기만 하고 물세탁이 안 됩니다. Obonny를 닦고 건조한 다음 충전 베이스에 놓아두는 것이 좋습니다.
- 상품 변형 또는 변색을 방지하기 위해 유기 용제, 얼룩 제거 오일, 알코올, 뜨거운 물 및 기타 청소 제품을 사용하지 마십시오.

19

## A/S서비스 약관:

OSUGA 품질 보증기간은 구입후 1년입니다. 제품의 제조 혹은 재료의 결함으로 인한 품질 문제는 모두 품질보증의 범위에 속합니다. 보증의 범위에는 제품 자체의 품질 문제로 인한 손상이 포함되지만, 장기간의 사용으로 인한 외관의 마모나 오작동, 부주의 또는 예기치 못한 손상은 포함하지 않습니다. OSUGA 제품을 뜯거나 분해하려고 시도하지 마십시오. 무료 수리 서비스를 받을 수 없습니다. 품질보증 배상은 제품의 품질보증기간 내에 합리적인 증빙서류를 제공해야 하기에 설명서 및 구매증명을 잘 보관하여 주십시오.

-SNIP ✂

## 폐기 및 수거처리:

전자제품의 폐기 및 수거 (쓰레기 분리수거 시스템을 사용중인 유럽연맹 및 기타 유럽 국가들에도 적용됨)  
X자 표기가 있는 쓰레기통 아니콘은 해당 제품은 일반 쓰레기로 처리 가능하지 않으며  
폐기 후 전자제품 소각장으로 보내져야함을 뜻합니다.



## 면책성명:

제품 사용중의 리스크는 본인이 직접 관리하셔야 합니다.  
OSUGA와 판매업체들은 제품 사용에 따르는 어떠한 법적책임도 지지 않게 됩니다.  
또한 OSUGA는 본 설명서의 내용을 수정할수 있는 권리를 가지고 있으며 수정된 내용을 별도로 공지할 의무가 없음을 알려드립니다.

# O BONNY™

## 取扱説明書



✂ SNIP - - - - -

구매일자		구매채널	
주문번호			
교환원인			
수취인			
연락처			
배송주소			

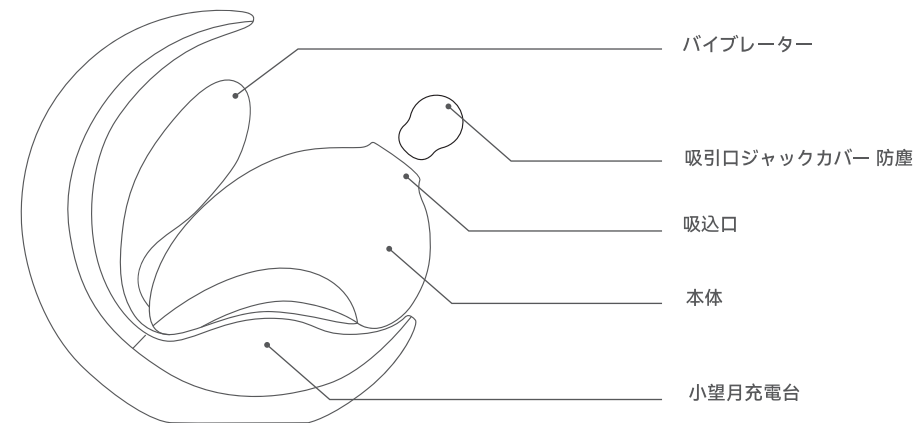
OSUGA®

고객 서비스:  
support@osuga.com

OSUGA®

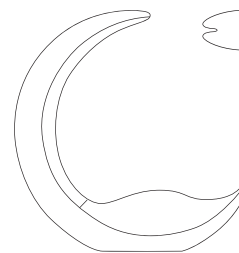
## 概要図：

質量：  
 本体質量：150g  
 充電台質量：185g  
 全体質量：335g



## 同梱内容：

製品：



Charging base\*1個  
133.2\*127.5\*61.9mm



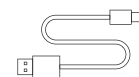
バイブレーター  
160\*25.3\*25.7mm



Obonny\*1個  
102\*82.6\*51.9mm



吸引口  
ジャックカバー 防塵\*2



タイプC充電ケーブル

アクセサリ：



OBONNY  
取扱説明書

取扱説明書  
お客様サポートカード

## クイックガイド:



○ 吸引ボタン: 長押しで吸引機能をオンにします。  
短く押しして他の周波数に変更します。

🦋 振動ボタン: 長押しし振動機能をオンにします。  
短く押しして他の周波数に変更します。

ボタン	操作	表示	機能	備考
○ 吸引ボタン	長押し1.5秒間	発光なし	オン/オフ	/
	スイッチを入れるとき 短く押す	発光なし	他の周波数に変更	4つのモード ソフト-ジェントル-ミディアム-ストロング
🦋 振動ボタン	1.5秒間押す	発光なし	オン/オフ	/
	スイッチを入れるとき 短く押す	発光なし	他の周波数に変更	最初は通常の三段階振動モード ジェントル-ミディアム-ストロング 最後は三段階周波数振動
吸引と振動	長押し5秒間	赤色点滅2秒間	トラベルロックオン	機能にロックがかかります
	再度長押し5秒間	青色点滅2秒間	トラベルロック解除	機能が正常に戻ります

両方の機能を同時に使用できます! !

## オライトモード:

● 吸引/振動オンにします

🦋 OBONNY ランニングボタン

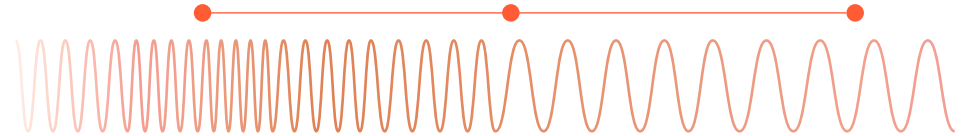


bunnyボタンを実行します

ボタンを押して放さないでください  
感じますか? 振動が上がってくるのを

絶頂に達する後  
そして徐々に和らげる 緩くなる

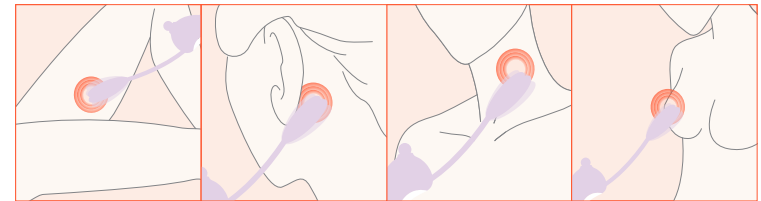
ボタンを放す  
その振動度合いのまま振動させます



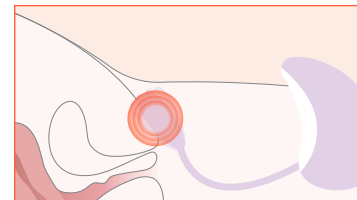
● すぐに吸引/振動を押して  
bunny走れモードへ移行します

## 全身感じやすい場所:

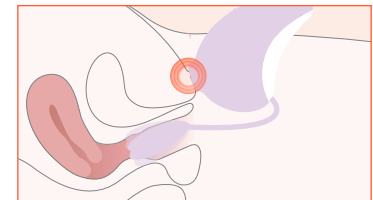
初心者あなたへアドバイス!  
すぐにお試しを!



obonny耳の振動モードをONにして耳の後ろ、そして首、乳首の部分のような敏感な部分に滑り込ませ...

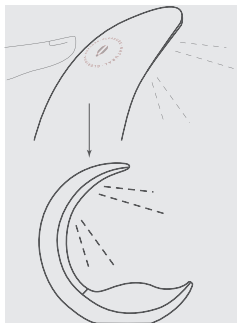


obonny耳をセンシティブゾーンで転がし、  
陰核を挟みます



obonny尾がクリトリスを吸引し  
の奥へ挿入させます  
二重の快樂快感を体験します

## 小望月充電台の照明機能:



- ・最初に充電台にタッチし、明かりを一段階明るくします。
- ・ボタンを長押し、明るさを調整します
- ・放して明るさを保ちます
- ・次回もう一度発光タッチし、ONにすると、自動記憶モードで明るさは前回と同じ段階に戻ります。

**\*充電台は防水ではありません。乾いた布で拭いてください。  
OBONNYを充電台に戻すときは、掃除して乾かしてください。**





26

## 充電:

充電台には、電力を蓄える機能がありません。



充電するときはC型ケーブルを使用します。  
充電台で2本の磁気スティックをさせば充電を開始します。

-  **充電中:** は赤いインジケータライトが点灯します。
-  **充電が完了すると:** 青いインジケータライトが点灯し、自動的に充電を停止します。
-  **電源が20%未満の時は:** 赤色のライトが点滅し、OBONNYはその状況で10~15分間使えます。
-  **OBONNYを置く場所が適切でない場合は:** ライトが点灯せず、充電できません。

27

## ご注意:

- 1.誤って起動しないように、持ち歩くときはトラベルロックをオンにすることをお勧めします。  
トラベルロックをオンにする: 両方のボタンを同時に5秒間押し続けます。  
トラベルロックをオフにする: 両方のボタンをもう一度5秒間押し続けます。  
※トラベルロックは、Obonnyがオフの状態でのみオンにできます。
- 2.Obonnyはセキュリティ検査基準に合格しており、電動歯ブラシのように飛行機内に持ち込むことができます。
- 3.ObonnyはIPX6防水です。洗っても問題ありませんが、水に浸すことはお勧めしません。

## 製品仕様:

ブランド	OSUGA®	
製品名	Obonny™ vibrator	
製品部品	Obonny	充電台
大きさ	102×82.6×51.9mm	133.2×127.5×61.9mm
重量	150g	185g
材質	シリコン+PC	PC+シリコン
バッテリー	300mAh	内蔵バッテリーなし
定格電圧	3.7V	5V
定格電力	1W	1.4W
定格電流	200mA	150mA
防水等級	IPX6	防水ではありません
作動時間	いずれのモードでも最長90分間動作します。 両方のモードで最長60分間動作します。	/
製品ノイズ	< 50dB	/

## 注意事項:

- ・当機器は、18歳以上の成人のみが使用できます。病気の蔓延を防ぐため、他人と共有しないでください。
- ・人工ペースメーカーなどの電子医療機器を使用している場合、妊娠中の女性である場合、またはその他の病気があり医師の治療を受けている場合、この器具を使用する前に医師に相談してください。
- ・事故の原因となりますので、付属品を飲み込んだり、部品を外したりしないように、お子様の手の届かないところに保管してください。
- ・鋭利なもの（爪など）で洗わないでください。
- ・製品を液体に浸したり、沸騰させたりしないでください。
- ・誤動作を防ぐため、30cm以上の深さの水に浸さないでください。
- ・充電台は防水ではありませんので、拭き取ってください。充電する前にObonnyを乾かすことをお勧めします。
- ・有機溶剤、脱脂油、アルコール、お湯などで製品を洗浄しないでください。製品が変形したり変色したりする可能性があります。

## 製品保証について:

- 製品の保証期間はご購入後1年間です。材料または製造上の欠陥による一切の問題は、保証に適用されます。
- 保証の範囲は、主に製品自体の品質による損傷を対象としていますが、長期使用による損耗や、また機能不全、過失、事故などによる損耗は保証対象外になります。
- 製品を分解、破壊された場合、保証は無効となります。
- 製品に欠陥が発見され、保証期間以内にOSUGAをご連絡いただいた場合、無料で製品交換を行います。
- 保証範囲内のクレームをされる場合、損害賠償をする日が保証期間内にあることを証明する取扱説明書と領収書を大事に保管してください。



## 廃棄処理とリサイクル:

電気・電子機器廃棄物の回収・再利用（ヨーロッパおよび他の欧州諸国の廃棄物管理対策に適用）  
本製品は一般廃棄物ではなく、不要になった場合は、廃棄電池回収協力店・協力自治体施設等へお持ちください。



## 免責事項:

本製品は電気製品のため、使用される前に本書に記載されている注意事項と警告をよく読み、正しくお使いください。  
使用中にお気づきになった点については、取扱説明書を参考、またはOSUGAにお問い合わせください。  
OSUGA製品の使用者は、使用者の自己責任において本製品を使用することとします。本書の記載に従わず、  
不適当に使用されたことに起因して生じた人身傷害または物的障害に対して、本社または本社の商品の販売店は、  
一切責任を負いませんのでご了承ください。  
本書の内容のすべてはOSUGA社が著作権を所有しています。予告なく本書の内容や条件など変更する場合があります。  
あらかじめご了承ください。

30



SNIP

販売日付		購入ルート	
注文番号			
買い換えの原因			
受取人氏名			
受取人連絡先			
受取先			

OSUGA®

お問い合わせ Contact Us  
support@osuga.com

# OBONNY™

## Руководство по эксплуатации

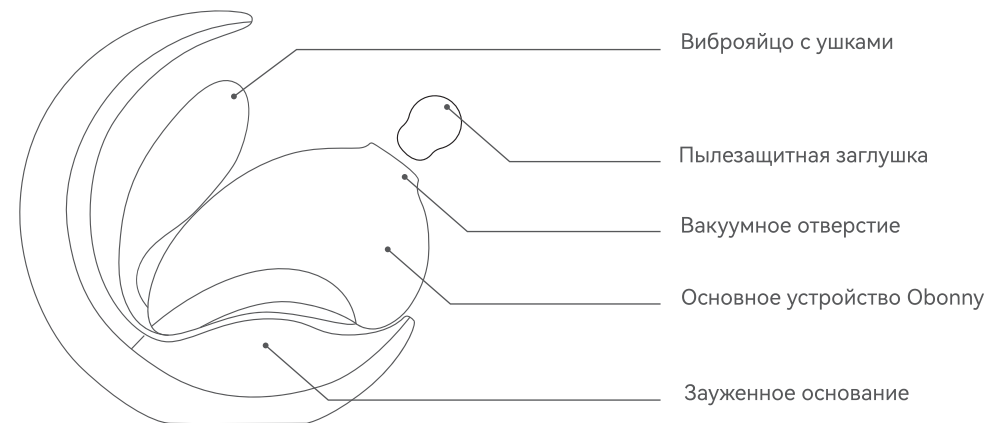


31

OSUGA®


## Индикаторная диаграмма:

Вес продукта:  
 Вес основного устройства: 150 г  
 Вес патрона зарядной лампы: 185 г  
 Общий вес: 335 г



## Упаковочный лист:

Продукт:



патрон зарядной лампы\*1  
 133.2\*127.5\*61.9mm



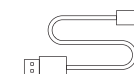
Виброяйцо с ушками  
 160\*25.3\*25.7mm



сновное устройство Obonny\*1  
 102\*82.6\*51.9mm



пылезащитная  
 заглушка\*2



кабель для передачи  
 данных Type-C\*1

Аксессуары:



Руководство пользователя \*1,  
 послепродажная карта\*1

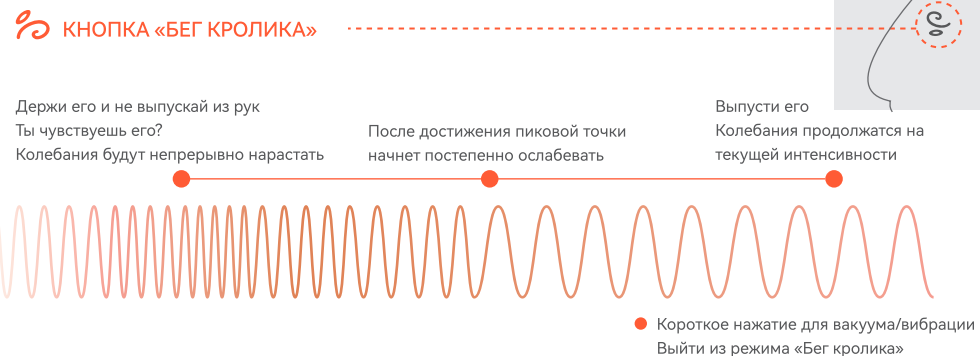
## Схема кнопок основного устройства:



КНОПКА	ОПЕРАЦИЯ	ИНДИКАТОР	ФУНКЦИЯ	ПРИМЕЧАНИЕ
○ Кнопка вакуума	Длительное нажатие 1,5 сек.	Не горит	Включение/выключение вибрации	/
	Короткое нажатие после включения	Не горит	Переключение скорости	Соответствует 1-2-3-4 скоростям: 4 степени интенсивности: постепенное ослабление—слабая—средняя—сильная
🦋 Кнопка вибрации	Длительное нажатие 1,5 сек.	Не горит	Включение/выключение вибрации	/
	Короткое нажатие после включения	Не горит	Переключение скорости	Соответствуют скоростям 1-2-3: 3 степени интенсивности в режиме вибрации: слабая—средняя—сильная; 4-5-6 скорости соответствуют 3 режимам вибрации с преобразованием частоты
Вакуум + Вибрация	Одновременно нажмите и удерживайте в течение 5 сек.	Горит красным 2 сек.	Включить дорожную блокировку*	Продукт блокируется и не может быть включен
	Снова одновременное длительное нажатие в течение 5 сек.	Горит синим 2 сек.	Отключить дорожную блокировку*	Продукт восстановлен и может быть использован в обычном режиме.

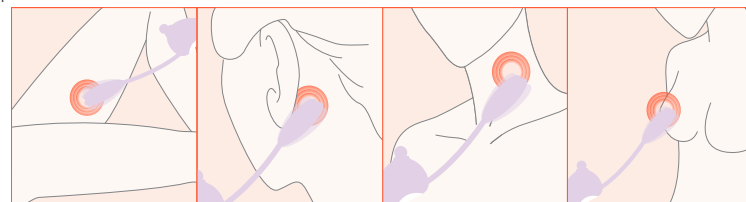
Можно одновременно использовать функцию вакуума и функцию вибрации!

## Режим Сюрприз:

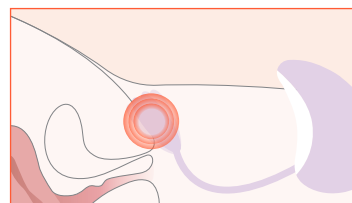


## Карта чувствительности тела:

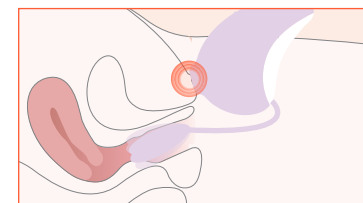
Мы подготовили для Вас игровую карту новичка  
Попробуй прямо сейчас!



Включите вибрацию и поиграйте со своим телом, пройдитесь в зоне за ушами, шеи и сосков.

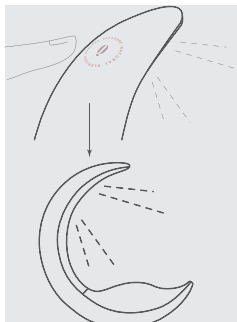


Прокатить по клитору  
Зажать клитор с двух сторон



Всосать клитор  
Погрузить виброяйцо в тело  
Зажать изнутри и снаружи

## Свет новой луны



- Коснитесь для включения первого уровня освещения
- Нажмите и удерживайте для регулировки яркости
- Отпустите, яркость зафиксирована
- Выключите и снова включите, Умная память яркости света до его последнего выключения

**\*Патрон зарядной лампы не является водонепроницаемым, протрите его для очистки. Рекомендуется чистить и сушить Oboppy каждый месяц перед тем, как поставить его в патрон лампы.**





36

## Способ зарядки:

**Патрон зарядной лампы не имеет функции накопления электроэнергии.**



**При зарядке необходимо подключить зарядный кабель Type-C. Магниты с обеих сторон притягиваются, запуская зарядку**

-  **Заряжается:** Красный индикатор непрерывно горит
-  **Полностью заряжен:** Красный свет гаснет, индикатор начинает непрерывно гореть синим, питание автоматически отключается.
-  **Заряд менее 20%:** Индикатор непрерывно мигает красным, а устройство можно использовать в течение еще 10-15 минут.
-  **Неправильное положение контактов:** индикатор не горит, возникает сбой зарядки

37

## Полезные советы:

1. При транспортировке рекомендуется включить дорожную блокировку во избежание случайного включения устройства.  
Чтобы включить дорожную блокировку, одновременно нажмите и удерживайте кнопку вакуума и кнопку вибрации в течение 5 секунд.  
Чтобы отключить дорожную блокировку, одновременно нажмите и удерживайте кнопку вакуума и кнопку вибрации в течение 5 секунд.  
Дорожную блокировку можно включить, только когда устройство выключено
2. Как и с электрической зубной щеткой, Oboppy можно взять с собой в самолет, пройдя проверку безопасности.
3. Водонепроницаемость Oboppy достигает уровня IPX6. Весь корпус можно безопасно мыть, но погружение в воду не рекомендуется.

## Спецификация продукта:

Название бренда	OSUGA®	
Название продукта	Obonny™ Массажер	
Детали продукта	Obonny	Патрон зарядной лампы
Размер продукта	102*82.6*51.9мм	133.2*127.5*61.9мм
Вес продукта	150г	185г
Материал продукта	Силикон+PC	PC+силикон
Емкость батареи	300мАч	Нет встроенной батареи
Номинальное напряжение	3.7В	5В
Номинальная мощность	1Вт	1.4Вт
Номинальный ток	200мА	150мА
Уровень водонепроницаемости	IPX6	Не водонепроницаемый
Время использования	Максимальное время автономной работы двух режимов – 90 мин Максимальное время работы двух режимов одновременно – 60 мин.	/
Рабочий шум	<50дБ"	/

## Предостережения:

- Этот продукт подходит только для взрослых старше 18 лет.
- Во избежание инфекционных заболеваний, пожалуйста, не передавайте его другим людям.
- Беременным женщинам или другим пациентам, использующим медицинские электронные устройства, такие как кардиостимуляторы, необходимо проконсультироваться с врачом перед использованием продукта.
- Пожалуйста, храните продукт в недоступном для детей месте, чтобы избежать несчастных случаев, вызванных случайным проглатыванием аксессуаров или съемных деталей.
- Не используйте острые предметы (например, ногти, особенно нарощенные) для чистки корпуса.
- Не погружайте продукт в воду надолго и не кипятите его.
- Не промывайте продукт под сильной струей воды и не погружайте его в воду на глубину более 30 см во избежание поломки продукта.
- Патрон зарядной лампы не является водонепроницаемым, протрите его для очистки. Рекомендуется чистить и сушить Obonny каждый месяц перед тем, как поставить его в патрон лампы.
- Не используйте органические растворители, обезжиривающее масло, спирт, горячую воду и другие чистящие средства, которые могут вызвать деформацию или обесцвечивание продукта.

## Условия послепродажного гарантийного обслуживания:

Гарантийный срок на товары «Дажэньтан» составляет 1 год со дня покупки. Гарантия распространяется на любые проблемы с качеством, вызванные производством продукта или дефектами материала.

Объем гарантии на продукт в основном включает ущерб, вызванный проблемами качества продукта, однако не включает появление износа, вызванного длительным использованием, либо износ или повреждение, вызванное неправильной эксплуатацией, небрежностью или непредвиденными обстоятельствами.

Пожалуйста, не пытайтесь разбирать или портить товары «Дажэньтан», иначе Вы не сможете пользоваться бесплатным сервисным обслуживанием.

Если возникнут какие-либо такие проблемы с качеством, свяжитесь с «Дажэньтан» в течение гарантийного периода, и «Дажэньтан» бесплатно заменит Ваш товар.

В претензиях по гарантии необходимо представить разумные доказательства того, что гарантийный срок на изделие еще не истек.

Пожалуйста, сохраните инструкцию и документ, подтверждающий покупку.

## Утилизация и переработка:

Метод утилизации отработанных электронных устройств (применимо к Европейскому Союзу и другим европейским странам с системой классификации отходов)

Значок корзины, помеченный крестиком, указывает на то, что продукт нельзя рассматривать как бытовой мусор, и его следует отправить на соответствующую станцию по переработке электрического и электронного оборудования для утилизации.



## Отказ от ответственности:

пользователи продукта делают это на свой страх и риск. «Дажэньтан» и ее розничные продавцы не несут никакой юридической ответственности и обязательств за любые физические или нефизические травмы или ущерб, прямо или косвенно вызванные использованием продукта. Компания «Дажэньтан» оставляет за собой право вносить изменения в содержание данной инструкции без предварительного уведомления

40



SNIP

Дата продажи		Канал сбыта	
Номер заказа			
Причина обмена			
Получатель			
Тел.			
Адрес получателя			

OSUGA®

Контактная информация  
support@osuga.com

# OBONNY™

## 說明書

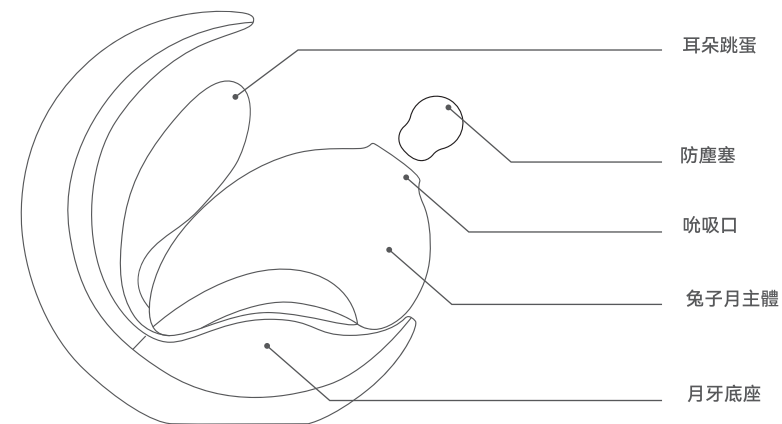


41

OSUGA®

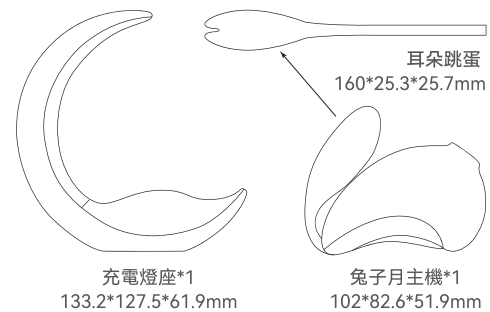
## 指示圖：

產品重量：  
主體重量：150g  
充電燈座重量：185g  
總重量：335g

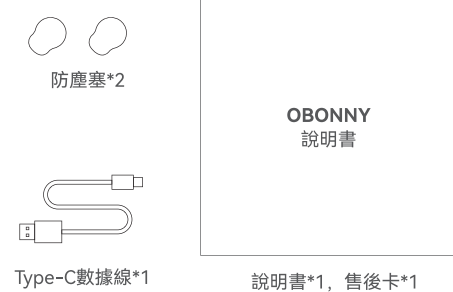


## 包裝清單：

產品：



配件：



## 主體按鍵圖：



○ 吮吸鍵：長按打開吮吸功能，短按切換檔位。

🍷 震動鍵：長按打開震動功能，短按切換檔位。

按鍵	操作	指示燈	功能	備註
○ 吮吸鍵	長按1.5秒	不亮燈	開啟/關閉吮吸	/
	開啟後短按	不亮燈	切換檔位	1-2-3-4檔對應： 漸弱-弱-中-強4個強度
🍷 震動鍵	長按1.5秒	不亮燈	開啟/關閉震動	/
	開啟後短按	不亮燈	切換檔位	1-2-3檔對應： 弱-中-強3個強度震動模式； 4-5-6檔對應3個變頻震動模式
吮吸+震動	同時長按5秒	紅燈亮2秒	開啟旅行鎖*	產品鎖定，不能被開啟
	再次同時長按5	藍燈亮2秒	關閉旅行鎖	產品恢復，可正常使用

吮吸和震動可以同時使用！！

## 驚喜模式：



小兔快跑按鍵

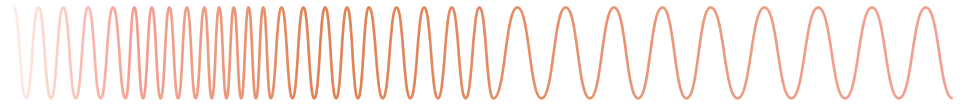
● 先打開吮吸/震動



按住它，不要鬆手，感受到了嗎？  
震感不斷攀升～

到達最高點後  
又不斷變弱

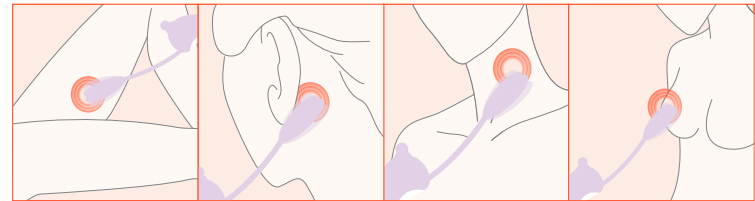
鬆開  
震感停留在當前強度



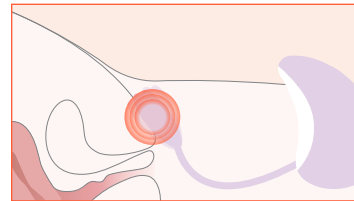
● 短按吮吸/震動  
退出小兔快跑模式

## 身體敏感地圖：

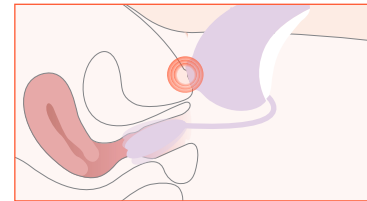
為你準備了新手玩法地圖！  
現在就試試！！



震動遊走身體，耳後、脖頸、乳頭



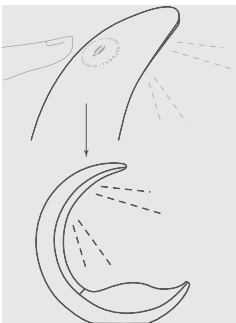
滾壓陰蒂，夾擊陰蒂。



吮吸陰蒂，跳蛋推入體內，內外夾擊。



## New Moon Light:



- 輕觸，進入燈光一檔
- 長按，調節亮度
- 鬆開，亮度固定
- 關閉後再次打開，智能記憶上次關閉前的燈光亮度

\*充電燈座不防水，請用擦拭方式清潔。建議兔子月清洗擦乾後再放置於燈座。





46

## 充電方式:

充電燈座不具備儲存電量的功能



充電時需要插上Type-C充電線  
兩邊磁鐵吸住，開始充電

-  **正在充電：**指示燈紅燈常亮。
-  **電量充滿：**紅燈熄滅，藍燈常亮，並自動切斷供電。
-  **電量低於20%：**紅燈會一直閃爍，產品還可以使用10-15分鐘。
-  **接觸位置不正確：**燈不亮，充電失敗。

47

## 溫馨提示:

- 1.外出攜帶時，建議打開旅行鎖功能，以免誤觸開機：  
同時長按吮吸鍵和震動鍵5秒，開啟旅行鎖。同時長按吮吸鍵和震動鍵5秒，退出旅行鎖。  
旅行鎖功能只能在開機狀態下開啟
- 2.obonny可以帶上飛機，過安檢的標準，和電動牙刷一致。
- 3.兔子月的防水達到IPX6級別，全機身可以放心沖洗，但不建議浸泡使用。

## 繁體中文:

品牌名稱	OSUGA®	
產品名稱	Obonny™ vibrator	
產品部件	兔子主體	充電燈座
產品尺寸	102*82.6*51.9mm	133.2*127.5*61.9mm
產品重量	150g	185g
產品材質	硅膠+PC	PC+硅膠
電池容量	300mAh	無內置電池
額定電壓	3.7V	5V
額定功率	1W	1.4W
額定電流	200mA	150mA
防水等級	IPX6	不防水
使用時間	兩個模式最大檔位單獨運行時間為90分鐘 兩個模式最大檔位同時運行時間為60分鐘	/
工作噪音	<50分貝	/

## 注意事項:

- 此產品僅適合18周歲以上成年人士使用。為避免傳染疾病，請勿與其他人共用。
- 使用人工心臟起搏器等醫療電子儀器，孕婦或其他患者，使用本產品前請先諮詢醫師意見。
- 請保管於孩童無法觸碰處，以免誤吞配件或可拆解之零件導致意外發生。

- 請勿使用尖銳物品(例如指甲，尤其是美甲)清洗機身。
- 請勿將產品長時間浸泡在水中或在煮沸的水中。
- 勿以強力水柱或在水深 30cm以上水中使用，以免造成產品故障。
- 充電燈座不防水，請用擦拭方式清洗。建議兔子月清洗擦乾後再放置於燈座。
- 請勿使用有機溶劑、去漬油、酒精、熱水等清潔產品，可能造成商品變形或變色。

## 售後保修服務條款

大人糖產品保修期為自購買日期起1年時間內，任何因產品製造或材料缺陷引起的品質問題均屬於質保範圍。產品保修範圍主要包含因產品本身品質問題引起的損壞，但不包含因長期使用造成的外觀磨損或因錯誤操作、疏忽或意外造成的磨損或損壞，請勿嘗試拆解或破壞大人糖產品，否則將無法享受免費維修服務。如出現任何此類品質問題並在質保期內聯繫大人糖，大人糖將為您免費更換產品。質保索賠需要提供產品尚在質保期內的合理憑證，請妥善保留好說明書及購買憑證。

## 報廢與回收處理

廢舊電子設備的處理方法(適用於歐盟及其他具有垃圾分類處理系統的歐洲國家)，  
標示打叉的垃圾桶圖示表示該產品不能按照家庭垃圾處理，應該送至合適的電器和電子設備回收站處理。



## 免責聲明:

產品使用者自擔風險。

大人糖及其零售商對因使用產品直接或間接造成的任何身體或非身體的傷害、損害不承擔任何法律責任和義務。

大人糖保留修改本說明書內容的權利，如有修改恕不另行通知。

30



SNIP

購買日期		購買渠道	
訂單編號			
換貨原因			
收貨人姓名			
收貨人聯系方式			
收貨地址			

OSUGA®

聯繫我們:  
suppout@osuga.com