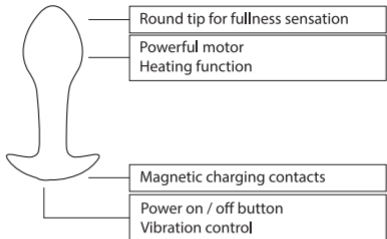


NOMI TANG

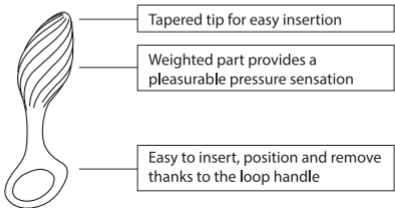
Fun Plug Set

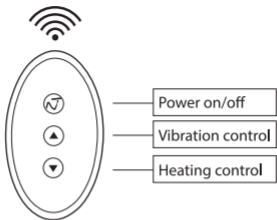
User Manual

Fun Plug RC:



Plug-Me-In:





Thank you for having chosen one of my products. To see my entire product collection, please visit my website www.nomitang.com. If you find anything is not in order with this product or if you have any question, please contact me directly at nomi@nomitang.com.

Please enjoy!

Yours,

Nomi Tang

Fun Plug Set

designer vibrator



Content

Page

English		5	
German	-	Deutsch	9
Polish	-	Polski	13
Spanish	-	Español	17
French	-	Français	21
Russian	-	Русский	25
Japanese	-	日本語	29
Korean	-	한국인	33
Chinese	-	中文	37

English

GETTING STARTED

The Plug-Me-In is a non-vibrating weighted butt plug. You may use it according to the instructions in chapter *Enjoy your Fun Plug Set*.

Charging

Please charge the Fun Plug RC completely using the included USB charging cable (takes about 1.5 hours).

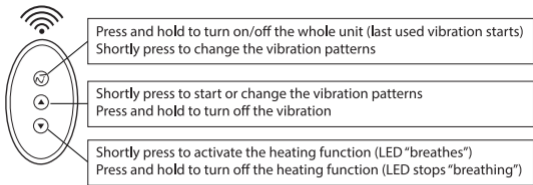
LED is flashing in red: charging

LED is off: fully charged

How to use Fun Plug RC without the remote control

- Turn on your plug by pressing the control button for 2 seconds at the bottom of the plug (last used vibration starts).
- Shortly press the button to change the 10 different vibration patterns.
- Turn off your plug by pressing the control button for 2 seconds at the bottom of the plug.

How to use Fun Plug RC with the remote control



Tips:

- The remote control operates within a range of 5 meters.
- The remote control is splash proof, but please do not submerge it in water.
- The remote control does not work when the product is not used for at least 10 minutes, because the Fun Plug RC will then automatically switch off and it has to be switched on at the device.

ENJOY YOUR FUN PLUG SET

If you are a beginner or you would like to exercise your sphincter, you may first start using the Plug-Me-In.

Before inserting, apply plenty of lubricant to the shaft of the product. Ease it in slowly with a repeated “in & out” gentle thrusting motion. After the lubricant is distributed throughout the rectum, you can insert the Plug-Me-In or Fun Plug RC to reach the prostate gland, now you’re all set for pleasure.

Plug-Me-In is a curved butt plug and with a weighted material. After insertion please place the bulb side facing towards the prostate, you can hold the base firmly in the palm of your hand and rock it towards the front with a “come here” motion. When you would like to experience the fullness sensation, you may try the Fun Plug RC with its heating function. Take your breath and enjoy your anal pleasure!

SPECIFICATION

Fun Plug RC

Material: seamless silicone material

Size: 103 x 35 mm

insertable length: 86 mm

Weight: 89 g

Battery: Lithium battery 300 mAh

Charging time: 1.5 hours

Operation time: 45 minutes

Max noise level : 60 dB

Waterproof : IPX7

Plug-Me-In

Material: seamless silicone material

Size: 109 x 28 mm

insertable length: 77.5mm

Weight: 99 g

CARE AND GUARANTEE

Before and after use, please clean the product with “Toy Cleaner” or rinse it with warm water and keep it afterwards in a dry and cool place. The product is guaranteed for 2 years from the date of purchase. If you experience problems, please contact the vendor you bought the product from.

If you would like to contact me and my team, please write to nomi@nomitang.com.

German – Deutsch

EINSTIEG

Der Plug-Me-In ist ein nicht vibrierender, gewichteter Analplug. Sie können es gemäß den Anweisungen im Kapitel *Viel Spaß mit Ihrem Fun Plug Set* verwenden.

Laden

Bitte laden Sie den Fun Plug RC mit dem mitgelieferten USB-Ladekabel vollständig auf (dauert ca. 1,5 Stunden).

LED blinkt rot: Laden

LED ist aus: vollständig aufgeladen

So verwenden Sie Fun Plug RC ohne Fernbedienung

- Schalten Sie Ihren Plug ein, indem Sie die Steuertaste an der Unterseite des Plugs 2 Sekunden lang drücken (das zuletzt verwendete Vibrationsmuster startet).
- Drücken Sie kurz die Taste, um die verschiedenen 10 Vibrationsmuster zu wechseln.
- Schalten Sie Ihren Plug aus, indem Sie die Steuertaste an der Unterseite des Plugs 2 Sekunden lang drücken.

So verwenden Sie Fun Plug RC mit der Fernbedienung



Halten Sie 2 Sek. gedrückt, um das gesamte Gerät ein-/auszuschalten (das zuletzt verwendete Vibrationsmuster startet).
Drücken Sie kurz, um die Vibrationsmuster zu wechseln.

Drücken Sie kurz, um die Vibrationsmuster zu starten oder zu ändern
Halten Sie 2 Sek. gedrückt, um die Vibration auszuschalten.

Kurz drücken, um die Heizfunktion zu aktivieren (LED „atmet“)
Halten Sie 2 Sek. gedrückt, um die Heizfunktion auszuschalten (LED stoppt „atmen“)

Tips:

- Die Fernbedienung funktioniert innerhalb einer Reichweite von 5 Metern
- Die Fernbedienung ist spritzwassergeschützt, bitte tauchen Sie sie jedoch nicht in Wasser.
- Die Fernbedienung funktioniert nicht, wenn das Produkt mindestens 10 Minuten lang nicht benutzt wurde, da sich der Fun Plug RC dann automatisch ausschaltet und am Gerät eingeschaltet werden muss.

Viel Spaß mit Ihrem Fun Plug Set

Wenn Sie Anfänger sind oder Ihren Schließmuskel trainieren möchten, können Sie zunächst mit dem Plug-Me-In beginnen.

Tragen Sie vor dem Einführen reichlich Gleitmittel auf den Schaft des Produkts auf. Führen Sie es langsam mit wiederholten sanften Stoßbewegungen ein und aus. Nachdem sich das Gleitmittel im gesamten Rektum verteilt hat, können Sie den Plug-Me-In oder Fun Plug RC einführen, um die Prostata zu erreichen, und schon kann es mit dem Vergnügen losgehen.

Plug-Me-In ist ein gebogener Analplug aus beschwertem Material. Platzieren Sie nach dem Einführen bitte die Seite mit der Knollenform in Richtung Prostata. Halten Sie die Basis fest in Ihrer Handfläche und bewegen Sie sie mit einer „Komm her“-Bewegung nach vorne.

Wenn Sie das Völlegefühl erleben möchten, können Sie den Fun Plug RC mit seiner Heizfunktion ausprobieren. Atmen Sie ein und genießen Sie Ihr anales Vergnügen!

SPECIFICATION

Fun Plug RC

Material: nahtloses Silikonmaterial

Größe: 103 x 35 mm

einführbare Länge: 86 mm

Gewicht: 89 g

Batterie: Lithiumbatterie 300 mAh

Ladezeit: 1,5 Stunden

Betriebszeit: 45 Minuten

Max. Geräuschpegel: 60 dB

Wasserdicht: IPX7

Plug-Me-In

Material: nahtloses Silikonmaterial

Größe: 109 x 28 mm

einführbare Länge: 77.5mm

Gewicht: 99 g

PFLEGE UND GARANTIE

Bitte reinigen Sie das Produkt vor und nach dem Gebrauch mit „Toy Cleaner“ oder spülen Sie es mit warmem Wasser ab und bewahren Sie es anschließend an einem trockenen und kühlen Ort auf. Für das Produkt gilt eine Garantie von 2 Jahren ab Kaufdatum. Bei Problemen wenden Sie sich bitte an den Händler, bei dem Sie das Produkt gekauft haben.

Wenn Sie mit mir und meinem Team Kontakt aufnehmen möchten, schreiben Sie bitte an nomi@nomitang.com.

Polish – Polski

PIERWSZE KROKI

Plug-Me-In to niewibrujący, obciążony korek analny; możesz go używać zgodnie z instrukcjami w rozdziale CIESZ SIĘ FUN PLUG SET.

Ładowanie

Naładuj całkowicie Fun Plug RC za pomocą dołączonego kabla ładującego USB (trwa to około 1,5 godziny).

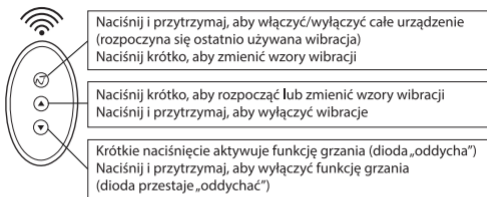
Dioda LED miga na czerwono: ładowanie

Dioda LED nie świeci: w pełni naładowany

Jak korzystać z Fun Plug RC bez pilota

- Włącz wtyczkę, naciskając przez 2 sekundy przycisk sterujący na dole wtyczki (rozpocznie się ostatnia używana wibracja).
- Krótko naciśnij przycisk, aby zmienić 10 różnych wzorów wibracji.
- Wyłącz wtyczkę, naciskając przez 2 sekundy przycisk sterujący na dole wtyczki.

Jak korzystać z Fun Plug RC za pomocą pilota



Porady:

- Pilot zdalnego sterowania działa w zasięgu 5 metrów
- Pilot zdalnego sterowania jest bryzgoszczelny, ale nie zanurzaj go w wodzie.
- Pilot zdalnego sterowania nie działa, gdy produkt nie jest używany przez co najmniej 10 minut, ponieważ Fun Plug RC wyłączy się wtedy automatycznie i należy go włączyć na urządzeniu.

CIESZ SIĘ FUN PLUG SET

Jeśli jesteś początkującym lub chciałbyś ćwiczyć zwieracz, możesz najpierw zacząć korzystać z Plug-Me-In.

Przed włożeniem nałóż dużą ilość smaru na wałek produktu. Wsuwaj go powoli, powtarzając delikatne ruchy wsuwania i wysuwania. Po rozprowadzeniu lubrykantu w odbycie, możesz włożyć **Plug-Me-In** lub **Fun Plug RC**, aby dotrzeć do gruczołu krokowego, teraz jesteś gotowy na przyjemność.

Plug-Me-In to zakrzywiony korek analny z obciążonym materiałem. Po włożeniu umieść bańkę skierowaną w stronę prostaty, możesz mocno trzymać podstawę w dłoni i kołysać nią do przodu ruchem „chodź tutaj”.

Jeśli chcesz doświadczyć uczucia sytości, wypróbuj **Fun Plug RC** z funkcją podgrzewania. Weź oddech i ciesz się analną przyjemnością!

SPECYFIKACJA

Fun Plug RC

Material: bezszwowy materiał silikonowy

Rozmiar: 103 x 35 mm

długość wkładki: 86 mm

Waga: 89 g

Bateria: Lithiumbatterie 300 mAh

Czas ładowania: 1,5 Stunden

Czas działania: 45 Minuten

Maksymalny poziom hałasu: 60 dB

Wodoodporność: IPX7

Plug-Me-In

Material: bezszwowy materiał silikonowy

Rozmiar: 109 x 28 mm

długość wkładki: 77.5mm

Waga: 99 g

OPIEKA I GWARANCJA

Przed i po użyciu wyczyść produkt za pomocą „Toy Cleaner” lub spłucz ciepłą wodą, a następnie przechowuj w suchym i chłodnym miejscu. Produkt objęty jest 2-letnią gwarancją od daty zakupu. Jeśli wystąpią problemy, skontaktuj się ze sprzedawcą, od którego kupiłeś produkt.

Jeśli chcesz skontaktować się ze mną i moim zespołem, napisz do nomi@nomitang.com.

Spanish – Español

EMPEZANDO

El Plug-Me-In es un tapón anal con peso que no vibra; puede usarlo de acuerdo con las instrucciones del capítulo DISFRUTA DE TU FUN PLUG SET.

cargando

Cargue el Fun Plug RC por completo con el cable de carga USB incluido (tarda aproximadamente 1,5 horas).

El LED parpadea en rojo: cargando

El LED está apagado: completamente cargado

Cómo usar Fun Plug RC sin el control remoto

- Encienda su enchufe presionando el botón de control durante 2 segundos en la parte inferior del enchufe (comienza la última vibración usada).
- Presione brevemente el botón para cambiar los 10 patrones de vibración diferentes.
- Apague su enchufe presionando el botón de control durante 2 segundos en la parte inferior del enchufe.

Cómo utilizar Fun Plug RC con el mando a distancia



Mantenga presionado para encender/apagar toda la unidad (comienza la última vibración usada)
Presione brevemente para cambiar los patrones de vibración

Presione brevemente para iniciar o cambiar los patrones de vibración
Mantenga presionado para apagar la vibración

Presione brevemente para iniciar o cambiar los patrones de vibración
Mantenga presionado para apagar la vibración

Consejos:

- El control remoto funciona dentro de un rango de 5 metros
- El control remoto es a prueba de salpicaduras, pero no lo sumerja en agua.
- El mando a distancia no funciona cuando el producto no se utiliza durante al menos 10 minutos, porque el Fun Plug RC se apagará automáticamente y deberá encenderse en el dispositivo.

DISFRUTA DE TU FUN PLUG SET

Si es un principiante o le gustaría ejercitar su esfínter, primero puede comenzar a usar el Plug-Me-In.

Antes de insertar, aplique abundante lubricante en el eje del producto. Introdúzcalo lentamente con un movimiento de empuje suave repetido de "adentro y afuera". Después de que el lubricante se distribuya por todo el recto, puede insertar el Plug-Me-In o el Fun Plug RC para llegar a la glándula prostática, ahora está listo para el placer.

Plug-Me-In es un plug anal curvado y con un material pesado. Después de la inserción, coloque el lado de la bombilla hacia la próstata, puede sostener la base firmemente en la palma de su mano y moverla hacia el frente con un movimiento de "ven aquí".

Cuando desee experimentar la sensación de plenitud, puede probar el Fun Plug RC con su función de calentamiento. ¡Respira y disfruta de tu placer anal!

ESPECIFICACIÓN

Fun Plug RC

Material: material de silicona sin costuras

Tamaño: 103 x 35 mm

longitud insertable: 86 mm

Peso: 89 g

Batería: Batería de litio 300 mAh

Tiempo de carga: 1,5 horas

Tiempo de operación: 45 minutos

Nivel máximo de ruido: 60 dB

Resistente al agua: IPX7

Plug-Me-In

Material: material de silicona sin costuras

Tamaño: 109 x 28 mm

longitud insertable: 77.5mm

Peso: 99 g

CUIDADO Y GARANTÍA

Antes y después de su uso, limpie el producto con “Toy Cleaner” o enjuáguelo con agua tibia y guárdelo en un lugar fresco y seco. El producto tiene una garantía de 2 años a partir de la fecha de compra. Si tiene problemas, comuníquese con el proveedor al que compró el producto.

Si desea ponerse en contacto conmigo y con mi equipo, escriba a nomi@nomitang.com.

French - Francés

COMMENCER

Le Plug-Me-In est un plug anal lesté non vibrant ; vous pouvez l'utiliser conformément aux instructions du chapitre PROFITEZ DE VOTRE FUN PLUG SET.

Mise en charge

Veillez charger complètement le Fun Plug RC à l'aide du câble de charge USB inclus (cela prend environ 1,5 heure).

La LED clignote en rouge : charge

La LED est éteinte : complètement chargée

Comment utiliser Fun Plug RC sans la télécommande

- Allumez votre prise en appuyant sur le bouton de commande pendant 2 secondes au bas de la prise (la dernière vibration utilisée démarre).
- Appuyez brièvement sur le bouton pour modifier les 10 modèles de vibrations différents.
- Éteignez votre prise en appuyant sur le bouton de commande pendant 2 secondes au bas de la prise.

Comment utiliser Fun Plug RC avec la télécommande



Appuyez et maintenez enfoncé pour **allumer/éteindre l'ensemble de l'appareil** (la dernière vibration utilisée commence)
Appuyez brièvement pour **changer les modèles de vibration**

Appuyez brièvement pour **démarrer ou modifier les modes de vibration**
Appuyez et maintenez enfoncé pour **désactiver la vibration**

Appuyez brièvement pour **activer la fonction de chauffage** (la LED "respire")
Appuyez et maintenez enfoncé pour **désactiver la fonction de chauffage** (la LED arrête de « respirer »)

Conseils:

- La télécommande fonctionne dans une portée de 5 mètres
- La télécommande est étanche aux éclaboussures, mais veuillez ne pas la plonger dans l'eau.
- La télécommande ne fonctionne pas lorsque le produit n'est pas utilisé pendant au moins 10 minutes, car le Fun Plug RC s'éteint alors automatiquement et doit être allumé sur l'appareil.

PROFITEZ DE VOTRE FUN PLUG SET

Si vous êtes débutant ou si vous souhaitez exercer votre sphincter, vous pouvez d'abord commencer à utiliser le Plug-Me-In.

Avant l'insertion, appliquez beaucoup de lubrifiant sur la tige du produit. Introduisez-le lentement avec un mouvement de va-et-vient doux répété « dedans et dehors ». Une fois le lubrifiant distribué dans tout le rectum, vous pouvez insérer le Plug-Me-In ou Fun Plug RC pour atteindre la prostate, maintenant vous êtes prêt pour le plaisir.

Plug-Me-In est un plug anal incurvé et avec un matériau lesté. Après l'insertion, placez le côté de l'ampoule face à la prostate, vous pouvez tenir fermement la base dans la paume de votre main et la faire basculer vers l'avant avec un mouvement « viens ici ».

Si vous souhaitez ressentir la sensation de plénitude, vous pouvez essayer le Fun Plug RC avec sa fonction chauffante. Reprenez votre souffle et profitez de votre plaisir anal !

SPÉCIFICATION

Fun Plug RC

Matériau: matériau en silicone sans couture

Taille: 103 x 35 mm

longueur insérable: 86 mm

Poids: 89 grammes

Batterie: Batterie au lithium 300 mAh

Temps de charge: 1,5 heures

Temps de fonctionnement: 45 minutes

Niveau sonore maxi: 60 dB

Étanchéité : IPX7

Plug-Me-In

Matériau: matériau en silicone sans couture

Taille: 109 x 28 mm

longueur insérable: 77.5mm

Poids: 99 grammes

SOIN ET GARANTIE

Avant et après utilisation, veuillez nettoyer le produit avec "Toy Cleaner" ou rincez-le à l'eau tiède et conservez-le ensuite dans un endroit sec et frais. Le produit est garanti 2 ans à compter de la date d'achat. Si vous rencontrez des problèmes, veuillez contacter le fournisseur auprès duquel vous avez acheté le produit. Si vous souhaitez me contacter ainsi que mon équipe, veuillez écrire à nomi@nomitang.com.

Russian - русский

НАЧИНАЯ

Plug-Me-In — это невибрирующая утяжеленная анальная пробка; вы можете использовать его в соответствии с инструкциями в главе «НАСЛАЖДАЙТЕСЬ ВАШИМ FUN PLUG SET».

Зарядка

Пожалуйста, полностью зарядите Fun Plug RC с помощью прилагаемого USB-кабеля для зарядки (это займет около 1,5 часов).

Светодиод мигает красным: зарядка

Светодиод не горит: полностью заряжен

Как использовать Fun Plug RC без пульта дистанционного управления

- Включите вилку, нажав кнопку управления в течение 2 секунд в нижней части вилки (начнется вибрация последней использованной).
- Кратковременно нажмите кнопку, чтобы изменить 10 различных режимов вибрации.
- Выключите вилку, нажав кнопку управления в течение 2 секунд в нижней части вилки.

Как использовать Fun Plug RC с пультом дистанционного управления



Нажмите и удерживайте, чтобы включить/выключить весь блок (запускается последняя использованная вибрация)
Коротко нажмите, чтобы изменить режим вибрации

Коротко нажмите, чтобы начать или изменить режим вибрации
Нажмите и удерживайте, чтобы отключить вибрацию

Коротко нажмите, чтобы активировать функцию обогрева (светодиод «дышит»)
Нажмите и удерживайте, чтобы отключить функцию нагрева (светодиод перестает «дышать»)

Советы:

- Пульт дистанционного управления работает в радиусе 5 метров
- Пульт дистанционного управления защищен от брызг, но не погружайте его в воду.
- Пульт дистанционного управления не работает, если продукт не используется в течение как минимум 10 минут, поскольку после этого Fun Plug RC автоматически выключается, и его необходимо включить на устройстве.

НАСЛАЖДАЙТЕСЬ ВАШИМ FUN PLUG SET

Если вы новичок или хотите потренировать сфинктер, вы можете сначала начать использовать Plug-Me-In.

Перед вставкой нанесите большое количество смазки на вал изделия. Ослабьте его медленно повторяющимися легкими толчковыми движениями «вход и выход». После того, как смазка распределится по всей прямой кишке, вы можете вставить Plug-Me-In или Fun Plug RC, чтобы добраться до предстательной железы, теперь все готово для удовольствия.

Plug-Me-In представляет собой изогнутую анальную пробку с утяжеленным материалом. После введения, пожалуйста, поместите лампу стороной к простате, вы можете крепко держать основание в ладони и качать его вперед движением «иди сюда».

Если вы хотите испытать ощущение сытости, вы можете попробовать Fun Plug Set с функцией нагрева. Отдохните и наслаждайтесь анальным удовольствием!

СПЕЦИФИКАЦИЯ

Fun Plug RC

Материал: бесшовный силиконовый материал

Размер: 103 x 35 mm

длина вставки: 86 mm

Вес: 89 грамм

Батарея: литиевая батарея 300 мАч

Время зарядки: 1,5 часа

Время операции: 45 минут

Максимальный уровень шума: 60 дБ

Водонепроницаемый: IPX7

Plug-Me-In

Материал: бесшовный силиконовый материал

Размер: 109 x 28 mm

длина вставки: 77.5mm

Вес: 99 грамм

УХОД И ГАРАНТИЯ

Перед и после использования, пожалуйста, очистите изделие с помощью «Очистителя игрушек» или промойте его теплой водой, а затем храните в сухом и прохладном месте. Гарантия на товар 2 года с момента покупки. Если у вас возникли проблемы, обратитесь к продавцу, у которого вы приобрели продукт. Если вы хотите связаться со мной и моей командой, напишите по адресу nomi@nomitang.com.

Japanese - 日本語

入門

Plug-Me-In は非振動の加重バットプラグです。「FUN PLUG SETを楽しんでください」章の指示に従って使用できます。

充電

付属のUSB充電ケーブルを使用してFun Plug RCを完全に充電してください（約1.5時間かかります）。

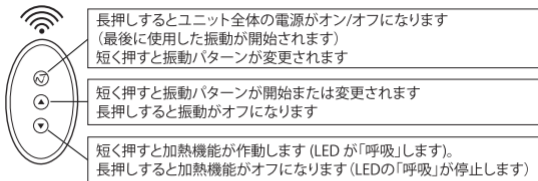
LEDが赤色に点滅: 充電中

LED が消灯: 完全に充電されています

Fun Plug RCをリモコンなしで使用する方法

- プラグの底にあるコントロールボタンを2秒間押してプラグの電源を入れます（最後に使用した振動が始まります）。
- ボタンを短く押すと10種類の振動パターンが変わります。
- プラグの底にあるコントロールボタンを2秒間押して、プラグの電源を切ります。

Fun Plug RC をリモコンで使用する方法



チップ:

- リモコンは5メートルの範囲内で操作できます。
- リモコンは防滴仕様となっておりますが、水の中に入れてください。
- 製品を少なくとも 10 分間使用しないとリモコンは機能しません。これは、Fun Plug RC が自動的にオフになり、デバイス側でスイッチをオンにする必要があるためです。

FUN PLUG SETを楽しんでください

あなたが初心者であるか、括約筋を鍛えたい場合は、まず Plug-Me-In を使用してください。

挿入する前に、製品のシャフトに潤滑剤を十分に塗布してください。「イン&アウト」を繰り返しながらゆっくりと押し込みます。潤滑剤が直腸全体に行き渡ったら、Plug-Me-In または Fun Plug RC を挿入して前立腺に到達すると、快楽の準備は完了です。

Plug-Me-In は湾曲したバットプラグで、重みのある素材が使用されています。挿入後、バルブ側を前立腺に向けて置きます。ベースを手のひらでしっかりと持ち、「ここに来て」という動きで前方に動かします。

満腹感を味わいたいときは、温感機能のある Fun Plug Setを試してみたいかがでしょうか。息を止めてアナルの快感を味わいましょう！

仕様

Fun Plug RC

素材: シームレスシリコン素材

サイズ: 103×35mm

挿入可能長さ: 86mm

重量: 89g

バッテリー: リチウム電池 300 mAh

充電時間: 1.5 時間

作業時間: 45分

最大騒音レベル: 60dB

防水性: IPX7

Plug-Me-In

素材: シームレスシリコン素材

サイズ: 109×28mm

挿入可能長さ: 77.5mm

重量: 99g

ケアと保証

使用前後は「トイクリーナー」で洗浄するか、ぬるま湯ですすいでから乾燥した涼しい場所に保管してください。製品の保証期間はご購入日より2年間となります。問題が発生した場合は、製品を購入した販売元にお問い合わせください。私と私のチームに連絡したい場合は、nomi@nomitang.com までご連絡ください。

Korean - 한국인

시작하기

Plug-Me-In은 진동이 없는 가중 맞대기 플러그입니다. "당신의 FUN PLUG SET를 즐기십시오" 장의 지침에 따라 사용할 수 있습니다.

충전 중

포함된 USB 충전 케이블을 사용하여 Fun Plug RC를 완전히 충전하십시오 (약 1.5시간 소요).

LED가 빨간색으로 깜박임: 충전 중

LED 꺼짐: 완전히 충전됨

리모컨 없이 Fun Plug RC를 사용하는 방법

- 플러그 하단의 컨트롤 버튼을 2초간 눌러 플러그를 켭니다(마지막 사용 진동 시작).
- 버튼을 짧게 누르면 10가지 진동 패턴이 바뀝니다.
- 플러그 하단의 제어 버튼을 2초 동안 눌러 플러그를 끕니다.

리모컨으로 Fun Plug RC를 사용하는 방법



길게 눌러 전체 장치를 켜거나 끕니다(마지막으로 사용한 진동이 시작됨).

진동 패턴을 변경하려면 짧게 누르십시오.

진동 패턴을 시작하거나 변경하려면 짧게 누르십시오.
길게 눌러 진동을 끕니다.

가열 기능을 활성화하려면 짧게 누르십시오(LED "호흡").
길게 누르면 가열 기능이 꺼집니다. (LED가 "호흡"을 멈춥니다).

팁:

- 리모컨은 5 미터 범위 내에서 작동합니다.
- 리모컨은 물 튀김 방지 기능이 있지만 물에 담그지 마십시오.
- 제품을 10분 이상 사용하지 않으면 Fun Plug RC 가 자동으로 꺼지고 장치에서 켜야 하므로 리모컨이 작동하지 않습니다.

당신의 FUN PLUG SET 를 즐기십시오

초보자이거나 팔약근을 운동하고 싶다면 먼저 Plug-Me-In 사용을 시작할 수 있습니다.

삽입하기 전에 제품의 축에 윤활제를 충분히 도포하십시오. "안쪽과 바깥쪽"을 반복하면서 부드럽게 밀어넣는 동작으로 천천히 넣습니다. 윤활제가 직장 전체에 분포된 후 Plug-Me-In 또는 Fun Plug RC를 삽입하여 전립선에 도달할 수 있습니다. 이제 모든 준비가 완료된 것입니다.

Plug-Me-In은 곡선형 엉덩이 플러그이며 무게가 있는 재질입니다. 삽입 후 전구 쪽이 전립선을 향하도록 놓고 손바닥으로 받침대를 단단히 잡고 "이리와" 동작으로 앞쪽으로 흔듭니다.

포만감을 느끼고 싶다면 온열 기능이 있는 Fun Plug RC를 사용해 보세요. 숨을 쉬고 향문 쾌락을 즐기십시오!

사양

Fun Plug RC

재질: 원활한 실리콘 소재

크기: 103 x 35mm

삽입 가능한 길이: 86mm

무게: 89g

배터리: 리튬 배터리 300mAh

충전 시간: 1.5시간

운행시간: 45분

최대 소음 수준: 60dB

방수: IPX7

Plug-Me-In

재질: 원활한 실리콘 소재

크기: 109 x 28mm

삽입 가능한 길이: 77.5mm

무게: 99g

관리 및 보증

사용 전후에 "장난감 세정제"로 제품을 세척하거나 미지근한 물로 행구어 건조하고 서늘한 곳에 보관하십시오. 제품 보증기간은 구입일로부터 2년입니다. 문제가 발생하면 제품을 구입한 공급업체에 문의하십시오.

저와 저희 팀에 연락하고 싶으시면 nomi@nomitang.com으로 메일을 보내주세요.

Chinese – 中文

開始使用

Plug-Me-In 是一款非振動但具有重量特色的肛塞; 您可以按照“盡情享受您的FUN PLUG SET”一章中的說明使用它。

充電

請使用隨附的 USB 充電線為 Fun Plug RC 充滿電（大約需要 1.5 小時）。

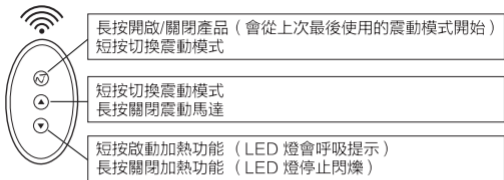
LED 呈紅色閃爍：正在充電

LED 熄滅：已充滿電

如何在沒有遙控器的情況下使用 Fun Plug RC

- 長按產品上的按鍵2秒，開啟產品（會從上次最後使用的震動模式開始）。
- 短按按鈕可改變10種不同的震動模式。
- 長按產品上的按鍵2秒，關閉產品。

遙控器操作說明



提示:

- 遙控器操作範圍5米
- 遙控器具有防濺功能，但請勿將其浸入水中。
- 當產品至少 10 分鐘未使用時，遙控器將不起作用，因為 Fun Plug RC 將自動關閉，必須長按產品上的按鍵重啟產品。

盡情享受您的FUN PLUG SET

如果您是初學者或者想鍛煉括約肌，可以先從Plug-Me-In開始嘗試使用。

將使用產品前，先在產品棒身上和肛門四周塗抹足量的潤滑液。開始體驗前可以先緩緩的將產品插入後庭然後緩慢來回抽插幾次，讓潤滑液完全均勻塗抹在整個後庭通道，能獲得更為舒適的體驗。

Plug-Me-In是一款棒身微彎帶負重的肛塞，使用時可將棒身微彎的那一端朝向前列腺，手指握住圈型底座，其餘部分完全插入體內，用類似“手指扣動”的動作來增加快感。

如果你想要體驗更為強烈的刺激，可以使用套裝內的另一款產品 Fun Plug RC，圓潤頭部可以帶來飽滿充實感，酥麻震動刺激能夠帶來愉悅快感，另外它額外的加熱功能，還能加速血液循環，增加敏感度，提升快感。現在，您可以開啟您的愉悅後庭探索之旅。

規格

Fun Plug RC

材料: 無縫全矽膠包裹

尺寸: 103 x 35 mm

插入尺寸: 86 mm

重量: 89 克

電池: 鋰電池 300 毫安

充電時間: 1.5 小時

運行時間: 45 分鐘

最大的噪音: 60 dB

防水: IPX7

Plug-Me-In

材料: 無縫全矽膠包裹

尺寸: 109 x 28 mm

插入尺寸: 77.5mm

重量: 99 克

護理和質保

使用前後，請用“玩具清潔劑”清潔產品或用溫水沖洗乾淨，然後存放在乾燥陰涼處。產品自購買之日起保修 2 年。如果您遇到問題，請聯繫您購買產品的供應商。

如果您想聯繫我和我的團隊，請寫信至 nomi@nomitang.com。

根據NCC LP0002低功率射頻器材技術規範_章節3.8.2

取得審驗證明之低功率射頻器材，非經核准，公司、商號或使用者均不得擅自變更頻率、加大功率或變更原設計之特性及功能。

低功率射頻器材之使用不得影響飛航安全及干擾合法通信；經發現有干擾現象時，應立即停用，並改善至無干擾時方得繼續使用。

前述合法通信，指依電信管理法規定作業之無線電通信。

低功率射頻器材須忍受合法通信或工業、科學及醫療用電波輻射性電機設備之干擾。



MY PLEASURE