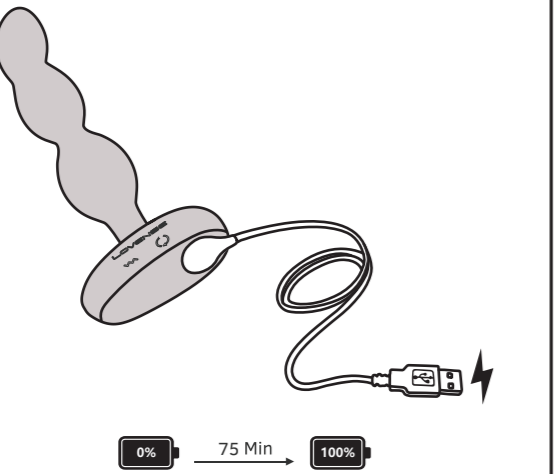


Ridge

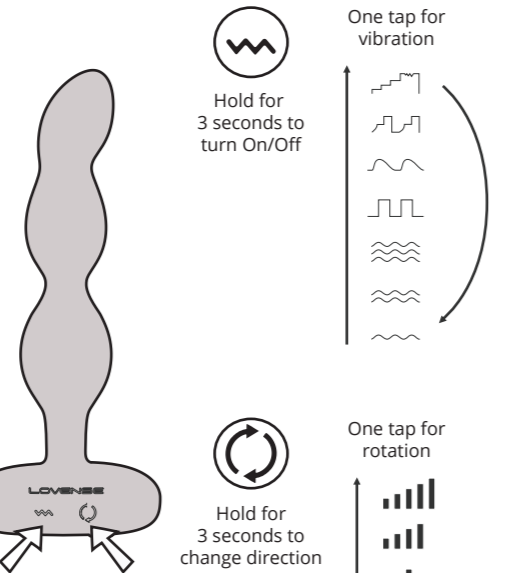
by LOVENSE

Charging

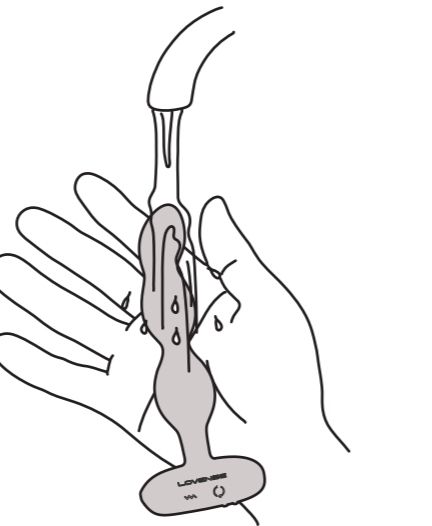


Once it is fully charged, the solid red light will turn off.

Turning On/Off & Changing setting

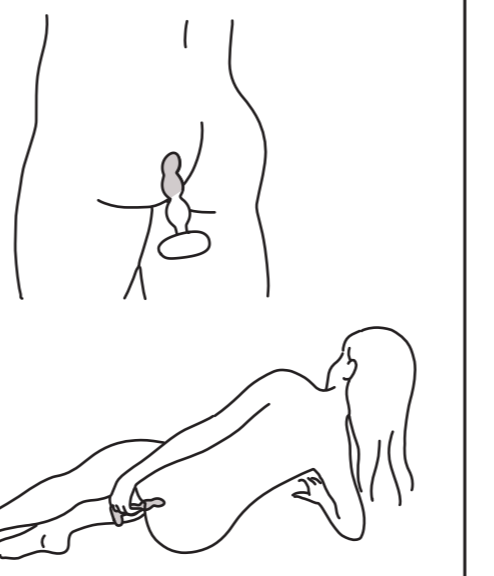


Cleaning

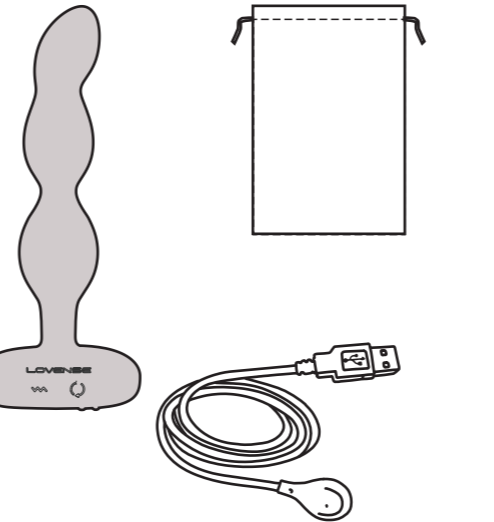


IPX7 Waterproof

Usage

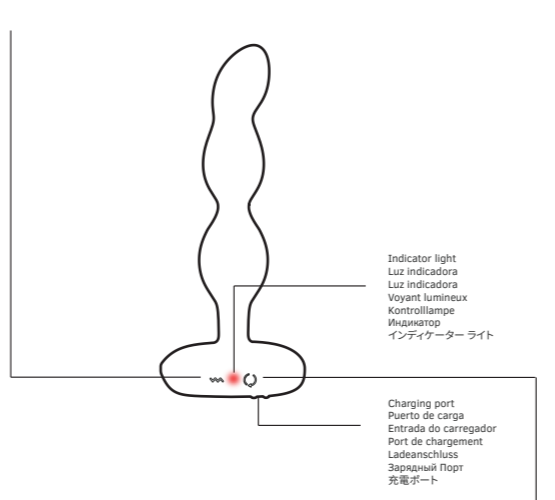


Usage



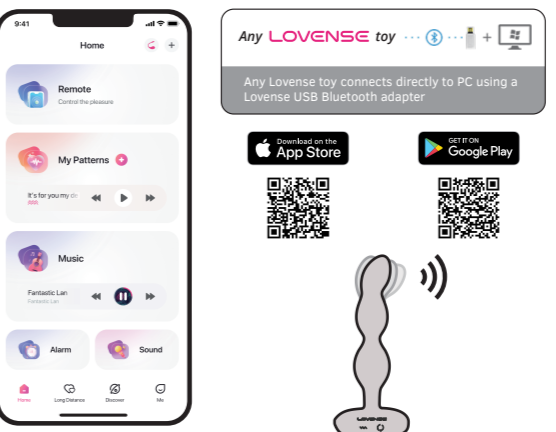
Visit lovense.com for a complete user manual.

Button A: On/Off (hold for 3 seconds) & cycle through vibrations (one tap).
 Botón A: Encender/Apagar (mantenga presionado por 3 segundos) y cambie los niveles de vibración (un clic).
 Botão A: Liga/Desliga (segurar por 3 segundos) e alterna entre modos de vibração (apertar uma vez).
 Bouton A: Marche/Arrêt (maintenez pendant 3 secondes) et changer de niveaux de vibrations (Appuyez une fois).
 A-Taste: Ein/Aus (3 Sekunden lang halten) & Vibrationszyklus durchlaufen (einmal antippen).
 Кнопка A: Вкл./Выкл. (удерживайте в течение 3 секунд) и переключение между уровнями вибрации (одно нажатие).
 ボタン A: オン/オフ(3秒長押し) & バイブレーションの切替 (1回押す)。



Button B: Cycle through rotations (one tap) & reverse rotation (hold for 3 seconds).
 Botón B: Cambie el nivel de Rotación (un clic) y rotaciones inversas (mantener presionado durante 3 segundos).
 Botão B: Alterna entre os modos de rotação (apertar uma vez) e rotação no sentido reverso (pressione e segure por 3 segundos).
 Bouton B : Faire défiler les rotations (Appuyez une fois) & rotations inverses (maintenir pendant 3 secondes).
 B-Taste: Rotationen (einmal antippen) & entgegengesetzte Rotationen durchlaufen (für 3 Sekunden halten).
 Кнопка B: Переключение между уровнями вращений (одно нажатие) и обратного вращения (удерживайте в течение 3 секунд).
 ボタン B: 回転の切替 (1回押す) & 回転方向の切替 (3秒間の長押し)。

Loveense Remote



Scan the QR code to watch the product instructions.
 Escanea el código QR para ver las instrucciones del producto.
 Escaneie o código QR para assistir às instruções do produto.
 Scannez le code QR pour regarder les instructions d'utilisations du produit.
 Scansiona il codice QR per visualizzare le istruzioni per l'uso del prodotto.
 Отсканируйте QR-код, чтобы просмотреть инструкции по продукту.
 QRコードをスキャンしてプロダクト説明動画を視聴しよう!

Warning

- DO NOT boil in water (the battery may explode or water could leak into the toy).
- Keep away from extreme heat or cold.
- Make sure your toy is recharged at least once every six months.
- DO NOT use the toy while charging.
- Please make sure you don't attach the charging cable to any metal or stainless steel materials.

Advertencia

- NO hervir en agua (la batería puede explotar o podría entrar agua en el juguete).
- Mantener la unidad alejada de temperaturas extremas.
- Cargar el juguete por lo menos una vez cada seis meses.
- NO USAR la unidad mientras se encuentra cargando.
- Asegúrese de no sujetar el cable de carga a ningún material metálico o de acero inoxidable.

Atenção

- NÃO ferver em água (a bateria pode explodir ou a água pode entrar no brinquedo).
- Mantenha longe do frio e do calor extremo.
- Certifique-se que seu brinquedo seja recarregado pelo menos uma vez em cada seis meses.
- NÃO use o brinquedo enquanto carrega.
- Por favor, certifique-se de não prender o cabo carregador a nenhum material metálico ou aço inoxidável.

Avertissement

- NE PAS faire bouillir dans l'eau (risque d'explosion de la batterie ou de l'eau pourrait pénétrer dans le jouet).
- Ne pas exposer à une chaleur ou un froid extrême.
- Assurez-vous que votre jouet soit rechargé au moins une fois tous les six mois.
- NE PAS utiliser le jouet pendant le chargement.
- Veuillez vous assurer de ne pas attacher le câble de charge à des matériaux métalliques ou en acier inoxydable.

Warnung

- Kochen Sie das Gerät NICHT in Wasser ab (die Batterie könnte explodieren, oder es könnte Wasser in das Spielzeug eindringen).
- Stellen Sie das Gerät keiner extremen Hitze oder Kälte aus.
- Setzen Sie sicher, dass Ihr Spielzeug mindestens alle 6 Monate einmal aufgeladen wird.
- Während des Ladevorgangs das Spielzeug NICHT verwenden.
- Bitte stellen Sie sicher, dass Sie das Ladekabel nicht an Metall- oder Edelstahlmaterialien befestigen.

Предупреждение

- НЕ кипятите в воде (батарея может взорваться или вода может попасть в игрушку).
- Не подвергайте воздействию сильной жары или холода.
- Обязательно заряжайте игрушку не реже одного раза в шесть месяцев.
- НЕ используйте игрушку во время зарядки.
- Пожалуйста, не присоединяйте зарядный кабель к каким-либо материалам из металла или нержавеющей стали.

注意

- おもちゃを沸騰した水に入れてください。(バッテリーが爆発したり、おもちゃが水没する可能性があります。)
- 高温な場所や冷たい場所は避けて保管もしくは使用してください。
- 6か月に1度はおもちゃを充電するようにしてください。
- 充電している間は決して、おもちゃで遊ばないでください。
- 充電ケーブルを金属やステンレスにつっけしないでください。