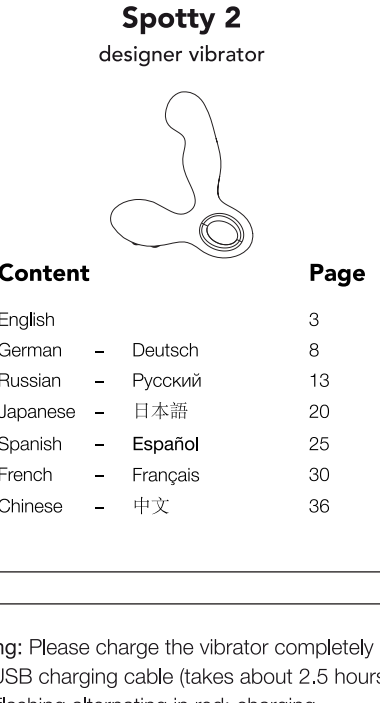


MY PLEASURE

NOMI TANG

Rotating prostate massager



Thank you for having chosen one of my products. To see my entire collection, please visit my website www.nomitang.com. If you find anything is not in order with this product or if you have any question, please contact me directly at nomi@nomitang.com.

Please enjoy!
Yours,
Nomi Tang

English

"Spotty 2" is an enhanced version of Nomi Tang's prostate massager. It features extra patterns like 'wiggling left and right', 'anticlockwise rotation' and more pulse vibration patterns. Also a new combined stimulation wave provides a high level stimulation and pleasure. The whole product is seamlessly covered with silicone. It has separate controls for each motor, is powerful, has an ergonomic shape, operates ultra-quietly and is waterproof up to a depth of 1 meter.

Getting started

- Important:** Your unit has been locked for transportation. To unlock press and hold both buttons for 3 seconds until both LED lights turn red and the unit will vibrate twice, repeat the same to relock.

Spotty 2 designer vibrator

Content	Page
English	3
German - Deutsch	8
Russian - Русский	13
Japanese - 日本語	20
Spanish - Español	25
French - Français	30
Chinese - 中文	36

Tips:

- The remote control operates within a range of 5 meters (32.8 feet) from Spotty RC 2.
- The remote control is splash proof, but please do not submerge it in water.
- The remote control does not work when the product is travel locked or not used for at least 10 minutes.

Enjoy your Spotty 2 and Spotty RC 2

Apply ample of lubricant to the head of the product and your anus. After gently sliding the shaft into the anus you may first play a bit around to find the best position so that the head is close to your P-spot before starting the revolving massage. You better contract your butt muscles and sphincter when you use the Spotty 2 or Spotty RC 2, this will help you stimulate the prostate and find a rhythm that works well for you. Enjoy!

Care and Guarantee

Before and after use, please clean the product with "Toy Cleaner" or rinse it with warm water and keep it afterwards in a dry and cool place. The product is guaranteed for 2 years from the date of purchase. If you experience problems, please contact the vendor you bought the product from. If you would like to contact me and my team, please write to nomi@nomitang.com.

Deutsch

"Spotty 2" ist eine verbesserte Version von Nomi Tangs beliebten Prostata-Massagegerät. Es verfügt über zusätzliche Muster wie "Wackeln nach links und rechts", "Drehung gegen den Uhrzeigersinn" und mehr Impuls-Vibrationsmuster. Auch eine neue kombinierte Stimulationswelle sorgt für Stimulation und Vergnügen auf hohem Niveau. Das gesamte Produkt ist nahtlos mit Silikon überzogen. Er verfügt über separate Bedienelemente für jeden Motor, ist leistungsstark, hat eine ergonomische Form, arbeitet flüsterleise und ist bis zu einer Tiefe von 1 Meter wasserdicht.

Vorbereitung

- Wichtig:** Ihr Gerät wurde für den Transport gesperrt. Halten Sie zum Entsperren beide Tasten 3 Sekunden lang gedrückt, bis beide LED-Leuchten rot aufleuchten und das Gerät zweimal vibriert. Wiederholen Sie dasselbe, um es wieder zu sperren.

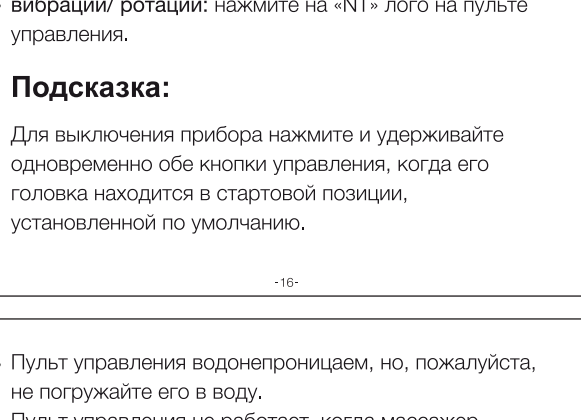
2. Aufladen: Bitte laden Sie den Vibrator über das mitgelieferte USB-Ladkabel vollständig auf (dauert ca. 2,5 Stunden). LEDs blinken abwechselnd rot: Laden LEDs erloschen: vollständig aufgeladen Eine volle Ladung reicht aus, um den Vibrator etwa 1 bis 3 Stunden lang laufen zu lassen, je nach gewähltem Vibrations- oder Rotationsmuster.

So verwenden Sie es ohne Fernbedienung

- Einschalten:** Drücken Sie kurz auf eine der Bedientasten, um den jeweiligen Motor zu starten.
- Ausschalten:** Drücken Sie eine der Bedientasten für 2 Sekunden, um den jeweiligen Motor zu stoppen.
- Wechseln Sie durch die verschiedenen Rotations-/Vibrationskombinationen:** Drücken Sie die entsprechende Steuertaste am Produkt.

Tipp: Bitte halten Sie die beiden Tasten gleichzeitig gedrückt, um das Gerät auszuschalten, während gleichzeitig die Standardkopffosition wiederhergestellt wird.

Verwendung mit der Fernbedienung (gilt nur für Spotty RC 2)



Tipps:

- Die Fernbedienung funktioniert innerhalb einer Reichweite von 5 Metern (32,8 Fuß) von Spotty RC 2.
- Die Fernbedienung ist spritzwassergeschützt, aber tauchen Sie sie bitte nicht unter Wasser.
- Die Fernbedienung funktioniert nicht, wenn das Produkt reisegesichert ist oder mindestens 10 Minuten lang nicht verwendet wird.

Sie sollten Ihre Gesäßmuskulatur und Ihren Schließmuskel besser zusammenziehen, wenn Sie Spotty 2 oder Spotty RC 2 verwenden, dies wird Ihnen helfen, die Prostata zu stimulieren und einen Rhythmus zu finden, der für Sie gut funktioniert.

Pflege und Garantie

Bitte reinigen Sie das Produkt vor und nach Gebrauch mit „Toy Cleaner“ oder spülen Sie es mit warmem Wasser ab und bewahren Sie es danach an einem trockenen und kühlen Ort auf. Das Produkt hat eine Garantie von 2 Jahren ab Kaufdatum. Wenden Sie sich bei Problemen bitte an den Händler, bei dem Sie das Produkt gekauft haben. Wenn Sie mich und mein Team kontaktieren möchten, schreiben Sie bitte an nomi@nomitang.com.

Русский

«Spotty 2» – усовершенствованная версия массажера простаты «Spotty» от Nomi Tang. Он обладает дополнительными режимами вибрации, такими как «покачивание влево и вправо», «вращение против часовой стрелки», а также другими паттернами пульсовой вибрации, дарящими приятнейшие ощущения. Более того, новая комбинированная волна стимуляции обеспечивает высокий уровень стимуляции и доставляет невероятное удовольствие. «Spotty 2» – мощный массажер эргономичной формы, который имеет бесшумное силиконовое покрытие и отдельные кнопки управления каждым мотором. Несмотря на свою мощность, массажер простаты очень тих в использовании. Также «Spotty 2» водонепроницаем до глубины 1 метр.

Перед использованием:

- Внимание:** Ваш прибор был заблокирован для транспортировки. Для разблокировки устройства нажмите обе кнопки и удерживайте их в течение 3 секунд до тех пор, пока оба светодиода не загорятся красным, и прибор не завибрирует дважды. Повторите то же самое для блокировки массажера.
 - Зарядка:** полностью зарядите прибор, используя идущий в комплекте USB кабель (время зарядки составляет примерно два с половиной часа). Светодиодные индикаторы попеременно мигают красным; зарядятся Светодиодные индикаторы выключены; полностью заряжен
- Полный зарядки массажера достаточно для его использования от 1 до 3 часов в зависимости от выбранного режима вибрации или ротации.

Использование массажера без пульта управления

- Включение:** коротким нажатием одной из кнопок управления запустите соответствующий ей мотор.
- Выключение:** нажмите и удерживайте одну из кнопок управления в течение 2 секунд для остановки соответствующего ей мотора.
- Переключение различных комбинаций режимов вибрации/ ротации:** нажмите на соответствующую кнопку управления на массажере.

Подсказка:

Для включения прибора нажмите и удерживайте одновременно обе кнопки управления, когда его головка находится в стартовой позиции, установленной по умолчанию.

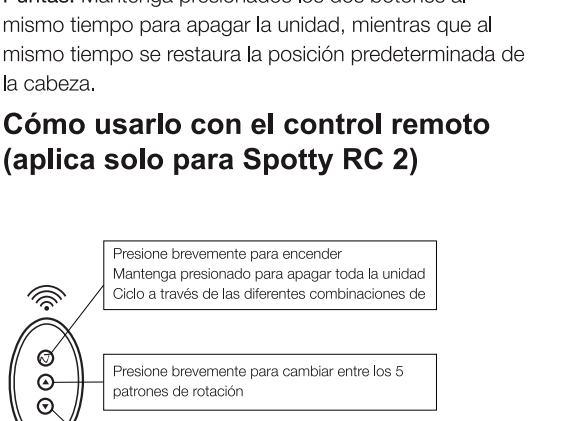
Использование массажера с помощью пульта управления

- Включение:** коротким нажатием одной из кнопок управления запустите соответствующий ей мотор.
- Выключение:** нажмите и удерживайте одну из кнопок управления в течение 2 секунд для остановки соответствующего ей мотора.
- Переключение различных комбинаций режимов вибрации/ ротации:** нажмите на «NT» лого на пульте управления.

Подсказка:

Для включения прибора нажмите и удерживайте одновременно обе кнопки управления, когда его головка находится в стартовой позиции, установленной по умолчанию.

Использование пульта управления (только для Spotty RC 2)



Подсказки:

- Пульт управления работает на расстоянии до пяти метров от Spotty RC 2.

- Пульт управления водонепроницаем, но, пожалуйста, не погружайте его в воду.
- Пульт управления не работает, когда массажер находится в режиме блокировки для транспортировки или не используется в течение хотя бы десяти минут.

Наслаждайтесь Вашим Spotty 2 и Spotty RC 2

Нанесите достаточное количество смазки на головку изделия и Ваш анус. После мягкого введения стержня в задний проход Вы можете сначала немного поиграть, чтобы найти наилучшее положение, когда головка находится близко к вашей точке P, затем можете начинать вращательный массаж.

Для того, чтобы найти подходящий для Вас ритм и обеспечить отличную стимуляцию простаты, при использовании Spotty 2 или Spotty RC 2 Вы можете сокращать мышцы ягодиц и сфинктера.

Наслаждайтесь!

Уход и гарантия

До и после каждого использования мойте массажер с помощью «Toy Cleaner» или промойте его тёплой водой. Храните vibrator в сухом и прохладном месте. Срок гарантии: 2 года с даты приобретения. Если Вы столкнулись с какими-либо проблемами, пожалуйста, свяжитесь с продавцом, у которого Вы приобрели данный продукт. Если Вы хотите связаться со мной и моей командой, пожалуйста, напишите нам письмо на почту nomi@nomitang.com.

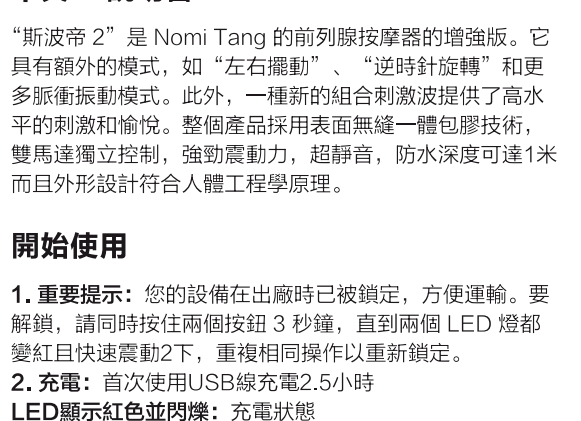
日本語 – 取扱説明書

Spotty 2は、Nomi Tangの前立腺マッサージ器の拡張バージョンです。「左右に揺れる」、「反時計回りの回転」などの追加のパターンと、より多くのパルス振動パターンが特徴です。また、新しい複合刺激波は、高レベルの刺激と喜びを提供します。製品全体がシリコン素材によりシームレスに覆われています。人間工学に基づいた形状のボディには2つのモーターが搭載されており、別々にリモコンによる操作ができます。しかもパワフルで、とても静かに動作し、深さ1メートルの防水性も持ち合わせています。

ご使用前に

- 重要:**ユニットは輸送のためにロックされています。ロックを解除するには、両方のLEDライトが赤に変わり、ユナイトが2回振動するまで、両方のボタンを3秒間押し続けます。同じことを繰り返して、再度ロックします。

リモコンでの使用方法 (Spotty RC 2にのみ適用)



ヒント:

- リモコンは Spotty RC 2 が 5cm 以内で動作します。
- リモコンは防水性ですが、水中に沈めたくて下さい。
- 製品がトラベルロックされているか、10分以上使用されていない場合、リモコンは機能しません。

Spotty RC 2とSpotty 2をお楽しみください

製品のボディ先端とアナルに充分な潤滑ローションを塗ります。ゆっくりと製品を肛門から挿入後、回転マッサージを始めるとき、しばらく製品の挿入位置を微調整して、先端がPスポット近くにあるようにします。会陰部は敏感なため、振動刺激でより良い感覚を感じることができます。

Spotty2またはSpottyRC2を使用すると、お尻の筋肉と括約筋を収縮させることができます。これにより、前立腺を刺激し、自分に合ったリズムを見つけることができます。

エンジョイ!

お手入れと保証

使用前・使用後は「トイクリーナー」で洗浄するか、ぬるま湯で洗い流し、その後乾燥した涼しい場所に保管してください。製品はご購入日から2年間保証付きです。問題が発生した場合は、製品の販売店にお問い合わせください。メーカーに直接お問い合わせされる場合は nomi@nomitang.com までご連絡ください。

Español

"Spotty 2" es una versión mejorada del masajeador de próstata de Nomi Tang. Cuenta con patrones adicionales como "movimiento hacia la izquierda y hacia la derecha", "rotación en sentido antihorario" y más patrones de vibración de pulso. Además, una nueva onda de estimulación combinada proporciona una estimulación y un placer de alto nivel. Todo el producto está cubierto de silicona libre de fisuras. Tiene diferentes mandos de control para cada motor, es potente, ergonómico, muy silencioso y resistente al agua a una profundidad máxima de 1 metro.

Comenzando

- Importante:** Su unidad ha sido bloqueada para transporte. Para desbloquear, presione y mantenga presionados ambos botones durante 3 segundos hasta

que ambas luces LED se vuelvan rojas y la unidad vibre dos veces, repita lo mismo para volver a bloquear.

2. Carga: Cargue completamente el vibrador con el cable USB incluido (toma unas 2 horas y media). Las luces LED parpadenan alternativamente en rojo esto significa que está cargando. Luces LED apagadas: carga completa. Una carga completa basta para mantener el vibrador encendido de 1 a 3 horas, dependiendo de la vibración seleccionada o el patrón de rotación.

Cómo usarlo sin el control remoto

- Encendido:** Pulse brevemente uno de los botones de control para encender el motor respectivo.
- Apagado:** Pulse uno de los botones de control durante 2 segundos para parar el motor respectivo.
- Alterne las diferentes combinaciones de rotación/vibración:** Presione el botón de control respectivo en el producto

Guide de Démarrage

- Important :** Votre appareil a été verrouillé pour le transport. Pour déverrouiller, maintenez les deux boutons enfoncés pendant 3 secondes jusqu'à ce que les deux voyants LED deviennent rouges et que l'unité vibre deux fois, répétez la même chose pour verrouiller.

Comment l'utiliser avec la télécommande (s'applique uniquement au Spotty RC 2)

Comment l'utiliser sans la télécommande

- Mise en marche:** Appuyez courtement sur un des boutons de contrôle pour démarrer le moteur respectif.
- Eteindre:** Appuyez sur un des boutons de contrôle pour 2 secondes pour arrêter le moteur respectif.
- Cyclez par les différentes combinaisons de rotation/vibration:** Appuyez sur le bouton de commande correspondant sur le produit

Pointe:

- veuillez appuyer et maintenir les deux boutons en même temps pour éteindre l'appareil, tandis qu'on même temps la position par défaut de la tête est restaurée.

Spotty RC 2, cela vous aidera à stimuler la prostate et à trouver un rythme qui vous convient. Profitez !

Soin et Garantie

Avant et après utilisation, veuillez nettoyer le produit avec "Toy Cleaner" ou rincez-le à l'eau tiède et conservez-le ensuite dans un endroit sec et frais. Le produit est garanti deux ans à compter de la date d'achat. En cas de problème, merci de contacter le revendeur où le produit a été acheté. Pour me contacter, ainsi que mon équipe, merci d'écrire à nomi@nomitang.com.

中文 – 說明書

“斯波帝 2” 是 Nomi Tang 的前列腺按摩器的增強版。它具有脈衝振動模式，如“左右擺動”、“逆時針旋轉”和更多脈衝振動模式。此外，一種新的組合刺激波提供了高水平的刺激和愉悅。整個產品採用表面靜音一體包膠技術，雙馬達獨立控制，強勁震動力，超靜音，防水深度可達1米而且外形設計符合人體工程學原理。

開始使用

- 重要提示:** 您的設備在出廠時已被鎖定，方便運輸。要解鎖，請同時按住兩個按鈕 3 秒鐘，直到兩個 LED 燈都變紅且快速震動 2 下，重複相同操作以重新鎖定。
 - 充電:** 首次使用 USB 線充電 2.5 小時
 - LED 顯示紅色並閃爍:** 充電狀態
 - LED 熄滅:** 充電完成
- 充滿電後產品使用時長約在 1-3 小時左右，具體使用時間視不同的震動速度和頻率而定。

如何在沒有遙控器的情況下使用它

- 开机:** 短按產品上的按鍵即可開機
 - 关机:** 短按產品上的按鍵 2 秒使其馬達停止操作
 - 切換不同的旋轉/震動模式:** 短按產品按鍵
- 提示:** 請同時按住兩個按鈕關閉設備，同時恢復默認頭部位置。

如何配合遙控器使用 (僅適用於斯波帝尊享版 2 代)

提示:

- 遙控器可在 5 米範圍內操作。
- 遙控器不能防水，請不要將遙控器放入水中清洗。
- 當產品旅行鎖定或至少 10 分鐘未使用時，遙控器不工作。

享受您的斯波帝 2 代和斯波帝尊享版 2 代

在產品頭部和肛門四周塗抹大量潤滑劑。將棒身輕輕滑入肛門後，您可以先手動調整產品，使頭部靠近 P 點，然後再開啟旋轉按摩。

使用 Spotty 2 或 Spotty RC 2 時，建議同時配合收縮臀部肌肉和括約肌，這將幫助您刺激前列腺並找到適合您的節奏。

開始享受它吧!

護理和質保

使用前後，請用“玩具清潔劑”清潔產品或用溫水沖洗乾淨，然後存放在乾燥陰涼處。產品自購買之日起保 2 年。如果您遇到問題，請聯繫您購買產品的供應商。如果您想聯繫我和我的團隊，請寫信至 nomi@nomitang.com。