



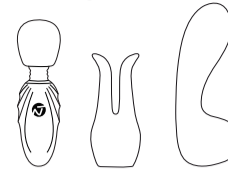
## Pocket Wand User Manual

# NOMI TANG

Thank you for having chosen one of my products. To see my entire collection, please visit my website [www.nomitang.com](http://www.nomitang.com). If you find anything is not in order with this product or if you have any question, please contact me directly at [nomi@nomitang.com](mailto:nomi@nomitang.com).

Please enjoy!  
Yours,

## Pocket Wand designer vibrator



Content	Page
English	3
German – Deutsch	7
Russian – Русский	9
French – Français	12
Spanish – Español	14
Japanese – 日本語	16
Chinese – 中文	18

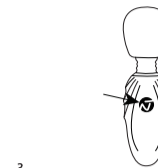
## English | User Manual

Pocket Wand is a compact and portable sized wand, perfect for anywhere, anytime pleasure. It provides amazing powerful and deep rumbling vibrations and various pulse and wave vibration pattern, satisfying those who enjoy pleasure on demand.

The Pocket Wand is cordless and USB rechargeable, made from body-safe silicone and it has a comfortably designed handle, featuring an easy to use one-button-control.

## Quick Guide

1. USB charging port.
2. Power on/off and pattern control.

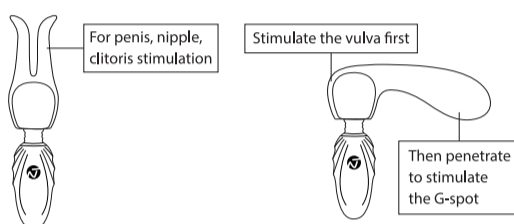


- 3 -

3. For easier assembly of the attachments, apply some water-based lubricant to the opening of the attachments.

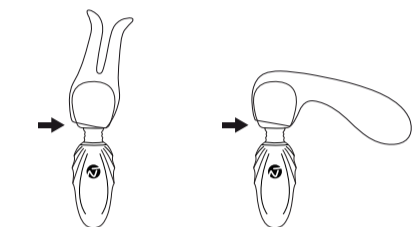


4. Then push the attachment over the head of the on the Pocket Wand (the silicone cap on the head of Pocket Wand is not removable).

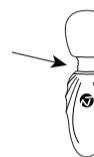


- 4 -

5. Lift the attachments from the bottom (opening) to let some air in between the attachment and the head which makes it easier to remove or exchange the attachments.



6. Flexible neck.



- 5 -

## 1. Charging

Please completely charge for around 2.5 hours before first use. LED light flashes: charging  
LED light on: fully charged

## 2. Turn on/off

To turn the unit on/off, please press and hold the "Ⓜ" button for 1.5 seconds.

## 3. Vibration pattern

Shortly click the "Ⓜ" button to cycle through the different vibration pattern (3 continuous and 4 interval patterns).

## 4. Enjoy your Pocket Wand

Use the Pocket Wand for external stimulation. Apply some water based lubricant for an even better sensation. Play with the settings to adjust to the rhythm of your body. Enjoy the sensation!

- 6 -

## 5. Care and Guarantee

Before and after use, please clean the product with "Toy Cleaner" or rinse it with warm water and keep it afterwards in a dry and cool place. The product is guaranteed for 2 years from the date of purchase. If you experience problems, please contact the vendor you bought the product from.

If you would like to contact me and my team, please write to [nomi@nomitang.com](mailto:nomi@nomitang.com).

## Deutsch | Bedienungsanleitung

Pocket Wand ist ein kompakter tragbarer Stabvibrator, der sich perfekt für überall und jederzeit eignet. Es bietet erstaunlich starke und tiefdringende Vibrationen und verschiedene pulsierende Wellenvibrationsmuster, die diejenigen befriedigen, die auf Wunsch Freude haben. Der Pocket Wand ist schnurlos und über USB wiederaufladbar. Er besteht aus medizinischem Silikon und verfügt über ein komfortables Griffdesign mit einer benutzerfreundlichen Ein-Tasten-Steuerung.

- 7 -

## 1. Aufladen

Bitte vor dem ersten Gebrauch ca. 2,5 Stunden vollständig aufladen. LED blinkt: Ladevorgang läuft  
LED leuchtet: Gerät ist vollständig aufgeladen

## 2. Ein-/Ausschalten

Um das Gerät ein- oder auszuschalten, halten Sie die "Ⓜ"-Taste 1,5 Sekunden lang gedrückt.

## 3. Vibrationsmuster

Klicken Sie kurz auf die "Ⓜ"-Taste, um zwischen den verschiedenen Vibrationsmustern (3 kontinuierliche und 4 Intervallmuster) zu wechseln.

## 4. Genießen Sie Ihren Pocket Wand

Verwenden Sie den Pocket Wand zur externen Stimulation. Tragen Sie etwas Wasser-basiertes Gleitmittel auf, um ein noch besseres Gefühl zu erzielen. Spielen Sie mit den Einstellungen, um sie an den Rhythmus Ihres Körpers anzupassen. Genieße es!

- 8 -

## 5. Pflege und Garantie

Vor und nach Benutzung sollten Sie das Gerät mit "Toy Cleaner" oder mit Seife und warmem Wasser reinigen. Bewahren Sie das Gerät an einem kühlen und trockenen Platz auf. Für dieses Produkt gilt eine zweijährige Garantie ab Kaufdatum. Sollten Probleme auftreten, wenden Sie sich bitte an den Händler, der Ihnen das Produkt verkauft hat. Wenn Sie mich und mein Team kontaktieren möchten, schreiben Sie bitte an [nomi@nomitang.com](mailto:nomi@nomitang.com).

## Русский | Руководство пользователя

Pocket Wand – это компактный переносной ванд-массажер, который идеально подойдет для того, чтобы получить невероятное удовольствие, где угодно и когда угодно. Pocket Wand подарит Вам не только удивительно мощные и глубокие рокошущие вибрации, но и множество разнообразных пульсирующих и волнообразных вибраций, которые доставят огромное удовольствие всем, кто желает получить качественное наслаждение. Pocket Wand - беспроводной ванд-массажер, который заряжается через USB-порт. Массажер выполнен из безопасного медицинского

- 9 -

силикона. Управление Pocket Wand невероятно удобно осуществляется с помощью всего одной кнопки, расположенной на эргономичной ручке.

## 1. Зарядка

Перед первым использованием необходимо полностью зарядить ванд-массажер в течение около 2,5 часов. Светодиодный индикатор мигает: заряжается  
Светодиодный индикатор непрерывно горит: полностью заряжен

## 2. Включение/выключение

Чтобы включить/ выключить устройство, нажмите и удерживайте кнопку « Ⓜ » в течение 1,5 секунд.

## 3. Режимы вибрации

Нажмите кнопку « Ⓜ », чтобы попробовать различные режимы вибрации (3 непрерывных и 4 интервальных).

- 10 -

## 4. Наслаждайтесь Вашим Pocket Wand

Используйте Pocket Wand для внешней стимуляции. Используйте лубрикант на водной основе для усиленных ощущений. Поиграйте с настройками, чтобы подстроиться под ритм Вашего тела. Наслаждайтесь ощущениями!

## 5. Уход и Гарантия

Пожалуйста, очистите изделие с помощью «Toy Cleaner» или ополосните теплой водой до и после использования, после чего храните в сухом и прохладном месте. Гарантийный срок изделия составляет 2 год со дня приобретения. В случае возникновения каких-либо неполадок, пожалуйста, свяжитесь с продавцом, у которого вы приобрели изделие. Если вы хотите связаться со мной и моей командой, пожалуйста, пишите на [nomi@nomitang.com](mailto:nomi@nomitang.com).

- 11 -

## Français | Manuel d'utilisation

De taille compacte et portable, la Baguette de Poche est parfaite pour s'offrir du plaisir n'importe où et n'importe quand. Elle fournit d'incroyables vibrations puissantes et profondes, ainsi que divers modèles de vibrations pulsées et ondulatoires, pour satisfaire ceux qui aiment le plaisir à la demande. Sans fil et rechargeable par USB, la Baguette de Poche est fabriquée en silicone sans danger pour le corps, dotée d'une poignée confortable et d'une commande à un bouton facile à utiliser.

## 1. Chargement

Veillez charger l'appareil à 100 % pendant environ 2,5 heures avant la première utilisation.  
Voyant DEL clignote : chargement en cours  
Voyant lumineux allumé : chargement terminé

## 2. Ein-/Ausschalten

Pour mettre l'appareil sous/hors tension, appuyez sur le bouton « Ⓜ » pendant 1,5 seconde.

- 12 -

## Español | Manual de uso

Pocket Wand es una varita compacta y portátil, perfecta para recibir placer en cualquier momento y en cualquier lugar. Produce increíbles, poderosas y profundamente estruendosas vibraciones con además diferentes patrones de vibración intermitentes y en ondas, logrando así satisfacer a los que disfrutan del placer todo el tiempo.

## 1. Cargar

Por favor cargue en su totalidad unas 2,5 horas antes de del primer uso. Luz LED destella: cargando  
Luz LED encendida: carga completa

## 2. Encender/Apagar

Para encender/apagar la unidad, por favor presione y mantenga el botón "Ⓜ" por 1,5 segundos.

- 14 -

## 3. Patrón de vibración

Por un momento haga clic en el botón "Ⓜ" para recorrer los diferentes patrones de vibración (3 continuos y 4 patrones con intervalos).

## 4. Disfrute de su Pocket Wand

Utilice el Pocket Wand para estimulación externa. Coloque un poco de lubricante a base de agua para una sensación a un mejor. Juegue con las configuraciones para ajustar el ritmo a su cuerpo. ¡Disfrute la sensación!

## 5. Disposiciones de Garantía de Calidad

Antes y después de cada uso, límpielo con "Toy Cleaner", enjuague con agua y jabón y manténgalo después en un lugar fresco y seco. El producto tiene una garantía de 2 año desde la fecha de compra. Si tiene problemas, por favor, póngase en contacto con el vendedor. Si desea ponerse en contacto con nuestro equipo, por favor escriba a [nomi@nomitang.com](mailto:nomi@nomitang.com).

- 15 -

## 日本語、取扱説明

ポケットワンドは、どこでも、いつでも喜びを感じるのにパーフェクトな、コンパクトで持ち運びが便利なサイズのワンドです。ポケットワンドは、素晴らしいバワフルで深いランブルバイブレーションと、多種の振動・ウェーブバイブレーションパターンで、喜びを楽しみたい方を満足させます。

## 1. 充電

ご使用前は、2時間ほどかけて、十分に充電してください。  
LEDライト点滅時:充電中  
LEDライトオン:充電完了

## 2. オン・オフ

機器のオン・オフは、Ⓜ ボタンを 1.5 秒間長押ししてください。

## 3. バイブレーション設定

Ⓜ ボタンを短押しして、バイブレーションの種類を変えます。(3つの連続、4つのインターバルパターンがあります)。

- 16 -

## 4. ポケットワンドをお楽しみください

外部からの興奮的刺激のためにお使いください。水性の潤滑剤を共にご使用いただくことで、さらなる興奮を得ることができます。いろいろな設定を試して、ご自身の体のリズムに合うバイブレーションをお楽しみください。

## 5. 品質保証条項

ご使用前とご使用後は"Toy Cleaner"とぬるま湯または石けんなどで軽く洗い流して下さい。  
ご使用後は乾燥した涼しい場所に保管して下さい。  
本商品は購入後2年間のメーカー保証です。  
ご不明な点や不具合がある場合は販売店にお問い合わせ下さい。  
メーカーへ直接問い合わせる場合は [nomi@nomitang.com](mailto:nomi@nomitang.com)までお問い合わせ下さい。

- 17 -

## Chinese | 用戶手冊

Pocket Wand是一款小巧精緻的迷你AV棒，方便攜帶，讓你能夠隨時隨地盡情享樂。小小的身姿內擁有令人驚豔的強勁而深層的震動力，不同的震動模式，滿足享受情趣樂趣的人們。Pocket Wand採用無線USB充電設計，親膚矽膠材料，舒適好握的手柄設計，一鍵啟動歡愉時刻。

## 1. 充電

首次使用時，請充電2.5小時  
LED 燈閃爍：充電中  
LED 燈常亮：充滿電

## 2. 開機 / 關機

請長按 "Ⓜ" 按鍵 1.5秒，啟動/關閉產品

## 3. 震動模式

短按 "Ⓜ" 按鍵，循環不同的震動模式（3種震動速度，4種震動模式）

- 18 -

## 4. 盡情享受Pocket Wand

請使用Pocket Wand對外陰、乳房等身體外部區域進行刺激。使用前，可以塗抹適量的水基潤滑液，獲得更佳體驗。調節好適合你身體的頻率和模式後，盡情享受吧！

## 5. 護理和質保

每次使用前後，請用水清洗產品的表面髒污，然後用專用的玩具清潔噴霧噴灑，靜待30秒後擦拭乾淨後收入盒內。本產品自購買之日起保修期為2年，如有遇到問題，請首先聯繫您購買產品的商家。如果您想聯繫我們的團隊，請隨時發郵件至 [nomi@nomitang.com](mailto:nomi@nomitang.com)。

- 19 -