

NOMI TANG



Thank you for having chosen one of my products. To see my entire collection, please visit my website www.nomitang.com. If you find anything is not in order with this product or if you have any question, please contact me directly at nomi@nomitang.com. Please enjoy!

Yours,

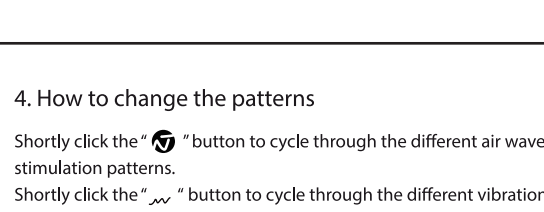
Little Snail designer vibrator



| Content | Page |
|----------|------|
| English | 3 |
| German | 7 |
| Russian | 11 |
| French | 15 |
| Spanish | 19 |
| Japanese | 23 |
| Chinese | 27 |

English | User Manual

Little Snail is a handy clitoral air wave stimulator with a vibrator. It comes in a discreet design, which gently wraps around your clitoris with its soft large head and allows you to climax with its different air wave and vibration patterns.



1. Charging

Please completely charge the product for around 2 hours before first use. LEDs flash alternating blue: charging. LEDs light continuously blue: fully charged

2. Travel lock:

Please unlock your "Little Snail" by keeping the "ON" and "OFF" button pressed for 3 seconds until the motor will vibrate twice. Repeat the same when the product is switched off to lock it.

3. Turn on / off

Press one of the control buttons shortly to start the respective motor. Press one of the control buttons for 2 seconds to stop the respective motor.

4. How to change the patterns

Shortly click the "ON" button to cycle through the different air wave stimulation patterns. Shortly click the "OFF" button to cycle through the different vibration patterns.

5. Using Little Snail



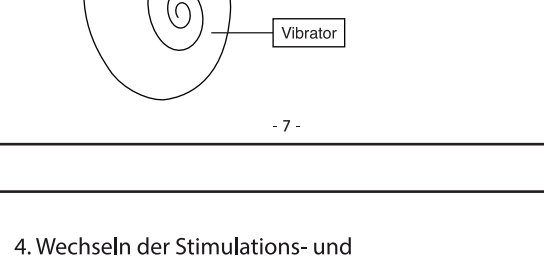
Care and Guarantee

Before and after use, please clean the product with "Toy Cleaner" or rinse it with warm water and keep it afterwards in a dry and cool place. The product is guaranteed for 2 years from the date of purchase.

If you would like to contact me and my team, please write to nomi@nomitang.com.

Deutsch | Bedienungsanleitung

Little Snail ist ein handlicher Klitoris-Luftwellenstimulator mit Vibrator. Es kommt in einem dezentem Design, das sich mit seinem weichen großen Kopf sanft um Ihre Klitoris legt und Sie mit seinen verschiedenen Luftwellen- und Vibrationsmustern zum Höhepunkt bringt. Dank seiner kompakten Größe können Sie es überall hin mitnehmen. Es ist kabellos, über USB wiederaufladbar und wasserdicht, sodass es überall verwendet werden kann.



1. Aufladen

Bitte laden Sie das Produkt vor dem ersten Gebrauch etwa 2 Stunden lang vollständig auf. LEDs blinken abwechselnd blau: wird geladen. LEDs leuchten dauerhaft blau: voll aufgeladen

2. Reisesperre:

Bitte entsperren Sie Ihre "Little Snail", indem Sie die Tasten "ON" und "OFF" 3 Sekunden lang gedrückt halten, bis das Gerät zweimal vibriert. Wiederholen Sie das Gleiche, wenn das Produkt ausgeschaltet ist, um es zu sperren.

3. Ein-/Ausschalten

Drücken Sie kurz eine der Bedientasten, um den jeweiligen Motor zu starten. Drücken Sie eine der Bedientasten für 2 Sekunden, um den jeweiligen Motor zu stoppen.

4. Wechseln der Stimulations- und Vibrationsmuster

Klicken Sie kurz auf die Schaltfläche "ON", um ein anderes Luftwellen-Stimulationsmuster auszuwählen. Klicken Sie kurz auf die Schaltfläche "OFF", um ein anderes Vibrationsmuster auszuwählen.

5. Benutzung von Little Snail



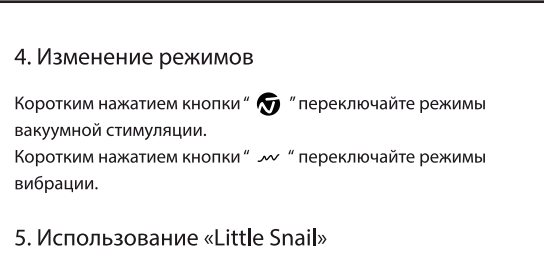
Pflege und Garantie

Bitte reinigen Sie das Produkt vor und nach dem Gebrauch mit "Toy Cleaner" oder spülen Sie es mit warmen Wasser ab und bewahren Sie es anschließend an einem trockenen und kühlen Ort auf. Für dieses Produkt gilt eine zweijährige Garantie ab Kaufdatum. Bei Problemen wenden Sie sich bitte an den Händler, bei dem Sie das Produkt gekauft haben.

Wenn Sie mich und mein Team kontaktieren möchten, schreiben Sie bitte an nomi@nomitang.com.

Русский | Инструкция по эксплуатации

«Little Snail» - удобный клиторальный вакуумный стимулятор с вибрицией. Сдержанный и стильный дизайн, а также эргономичная форма позволяет стимулятору нежно обхватывать Ваш клитор его большой мягкой головкой. «Little Snail» доведёт Вас до оргазма различными вакуумными волновыми стимуляциями и вибрациями. Благодаря компактному размеру Вы можете брать «Little Snail» с собой туда, куда



1. Зарядка

Перед первым использованием необходимо полностью зарядить устройство в течение примерно 2 часов. Светодиодный индикатор мигает синим: заряжается. Светодиодный индикатор непрерывно горит синим: полностью заряжен

2. Блокировка устройства

Для разблокировки Вашего «Little Snail» нажмите и удерживайте кнопки "ON" и "OFF" в течение 3 секунд до тех пор, пока устройство не завибрирует дважды. Для блокировки устройства повторите процедуру после его выключения.

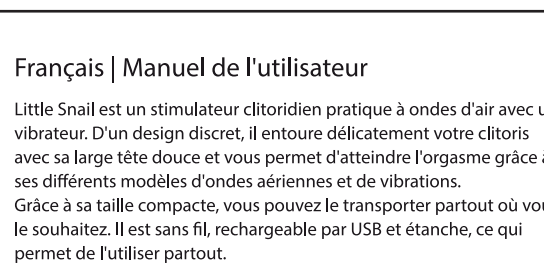
3. Включение/выключение

Чтобы запустить один из моторов, нажмите соответствующую ему кнопку. Чтобы выключить один из моторов, нажмите и удерживайте соответствующую ему кнопку в течение 2 секунд

4. Изменение режимов

Коротким нажатием кнопки "ON" переключайте режимы вакуумной стимуляции. Коротким нажатием кнопки "OFF" переключайте режимы вибриации.

5. Использование «Little Snail»



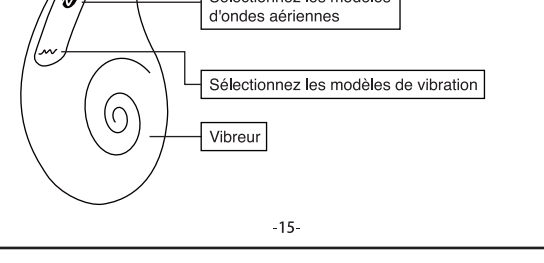
Уход и гарантия

Пожалуйста, очистите изделие с помощью «Toy Cleaner» или ополосните теплой водой до и после использования, после чего храните в сухом и прохладном месте. Гарантийный срок изделия составляет 2 год со дня приобретения. В случае возникновения каких-либо неполадок, пожалуйста, свяжитесь с продавцом, у которого вы приобрели изделие.

Если вы хотите связаться со мной и моей командой, пожалуйста, пишите на nomi@nomitang.com.

Français | Manuel de l'utilisateur

Little Snail est un stimulateur clitorien pratiqué à onde d'air avec un vibreur. D'un design discret, il entoure délicatement votre clitoris avec sa large tête douce et vous permet d'atteindre l'orgasme grâce à ses différents modèles d'ondes aériennes et de vibrations. Grâce à sa taille compacte, vous pouvez le transporter partout où vous le souhaitez. Il est sans fil, rechargeable par USB et étanche, ce qui permet de l'utiliser partout.



1. Charge

Veillez charger complètement le produit pendant environ 2 heures avant la première utilisation. Les LEDs clignotent alternativement en bleu : charge. Les LEDs s'allument en continu en bleu : charge complète

2. Verrouillage de voyage :

Veillez déverrouiller votre « Little Snail » en maintenant les boutons « ON » et « OFF » enfoncés pendant 3 secondes jusqu'à ce que l'appareil vibre deux fois. Répétez la même opération lorsque l'appareil est éteint pour le verrouiller.

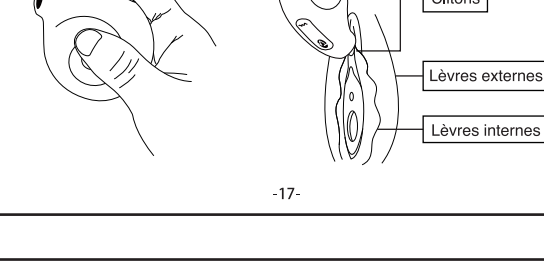
3. Allumer / éteindre

Appuyer brièvement sur l'un des boutons de commande pour démarrer le moteur concerné. Appuyer sur l'un des boutons de commande pendant 2 secondes pour arrêter le moteur concerné.

4. Comment modifier les motifs

Cliquer brièvement sur le bouton "ON" pour faire défiler les différents modèles de stimulation par ondes aériennes. Cliquer brièvement sur le bouton "OFF" pour faire défiler les différents modèles de vibration.

5. Utilisation de Little Snail

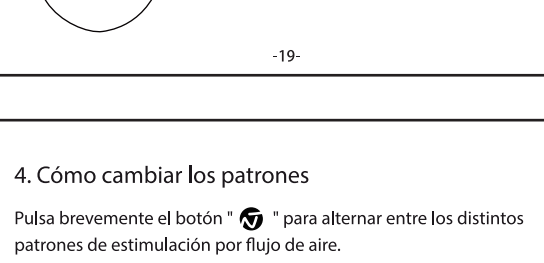


Soin et Garantie

Avant et après chaque utilisation, laver le vibromasseur avec du "Toy Cleaner", ou le rincer avec de l'eau tiède et du savon, et le garder dans un endroit sec et frais. Le produit est garanti deux ans à compter de la date d'achat. En cas de problème, merci de contacter le revendeur où le produit a été acheté. Pour me contacter, ainsi que mon équipe, merci d'écrire à nomi@nomitang.com.

Español | Manual de usuario

El Pequeño Caracol es un dispositivo estimulador de flujo de aire para el clitoris con su suave cabezal de gran tamaño y te permite alcanzar el climax con sus diferentes patrones de flujo de aire y vibración. Gracias a su pequeño tamaño, puedes llevarlo a todas partes. Es inalámbrico, recargable por USB, y resistente al agua, por lo que puede utilizarse en cualquier lugar.



1. Cargando

Por favor, carga el producto por completo durante unas 2 horas antes del primer uso. Los LEDs parpadean continuamente en azul: carga completa. Los LEDs se iluminan continuamente en azul: carga completa

2. Bloqueo de viaje:

Por favor, desbloquee tu "Pequeño Caracol" manteniendo pulsado el botón "ON" y "OFF" durante 3 segundos hasta que haya vibrado dos veces. Repite lo mismo cuando el producto esté apagado para bloquearlo.

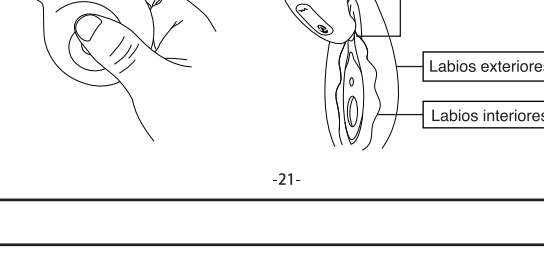
3. Encender / apagar

Pulsa brevemente uno de los botones de control para poner en marcha el motor correspondiente. Pulsa uno de los botones de control durante 2 segundos para detener el motor correspondiente.

4. Cómo cambiar los patrones

Pulsa brevemente el botón "ON" para alternar entre los distintos patrones de estimulación por flujo de aire. Pulsa brevemente el botón "OFF" para cambiar entre los diferentes patrones de vibración.

5. Utilización del Pequeño Caracol



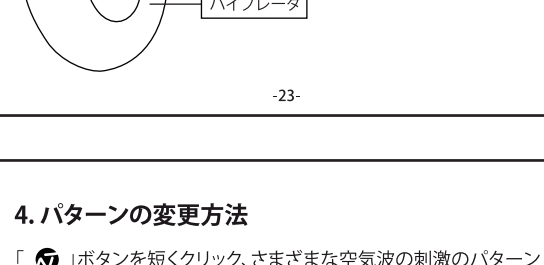
Disposiciones de Garantía de Calidad

Antes y después de cada uso, límpielo con "Toy Cleaner", enjuague con agua y jabón y manténgalo después en un lugar fresco y seco. El producto tiene una garantía de 2 años desde la fecha de compra. Si tiene problemas, por favor, póngase en contacto con el vendedor.

Si desea ponerse en contacto con nuestro equipo, por favor escriba a nomi@nomitang.com.

日本語 | ユーザーマニュアル

Little Snailは、バイブレータ付きのハンデークリトリス空気波スティミュレータであります。控えめなデザインが採用されており、柔らかな大きな頭でクリトリスを優しく包み込んでくれます。また、さまざまな空気波、振動のパターンと共に、クライマックスを迎えることができます。コンパクトなサイズで、どこでも持ち運びできます。コードレス、USB充電式、防水性があるので、どこでも使用できます。



1. 充電

最初の使用前に、約2時間完全に充電してください。LEDが交互に青く点滅:充電中。LEDが継続的に青色に点滅:完全に充電されている。

2. トラベルロック:

ユニットが2回振動するまで、「ON」と「OFF」のボタンを3秒間押し続けることで、「Little Snail」のロック解除してください。ロックするために、電源がオフになる際、同じことを繰り返します。

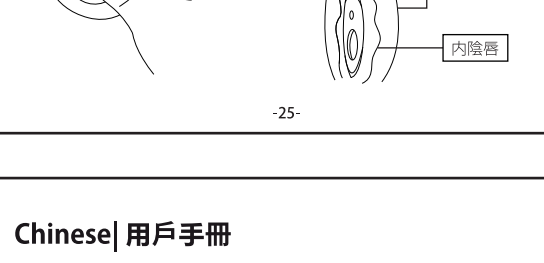
3. オン・オフ

コントロールボタンの1つを短く押し、各々のモーターを開始します。コントロールボタンの1つを2秒間押し、各々のモーターを停止します。

4. パターンの変更方法

「ON」ボタンを短くクリック、さまざまな空気波の刺激のパターンを循環します。「OFF」ボタンを短くクリック、さまざまな振動のパターンを循環します。

5. Little Snailの使用

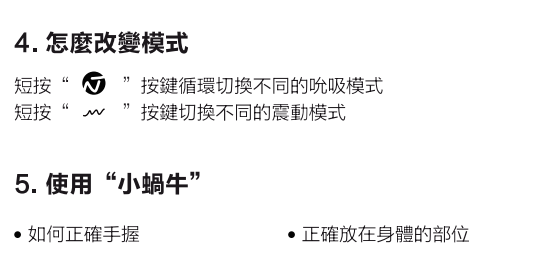


メンテナンスとメーカー製品保証

ご使用前に、約2時間完全に充電してください。LEDが交互に青く点滅:充電中。ご使用後は乾燥した涼しい場所に保管して下さい。本商品は購入後2年間のメーカー保証です。

Chinese | 用戶手冊

“小蝸牛”是一款小巧可愛造型的按摩器，它具有壓力波吮吸和震動雙重功能。柔軟大口徑的頭部，輕柔包裹你的陰蒂，不同的吮吸功能和震動模式带给你不一樣的愉悅感。小蝸牛小巧精緻的身姿，方便攜帶，去你想要的任何地方。它無線，USB 充電，防水，你可以在任何地方都可以使用。



1. 充電

首次使用前，請充電2小時左右。LEDs 閃爍藍色：充電中。LEDs 長亮藍色：充滿

2. 旅行鎖:

請同時按壓 “ON” 按鍵和 “OFF” 按鍵3秒，直到產品震動2下解鎖該產品。重複此操作鎖定產品。

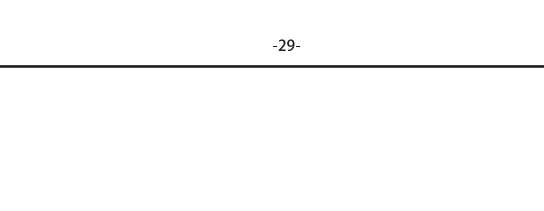
3. 開機/關機

該產品可以獨立控制，分別點按按鍵，便可開啟每個馬達。長按每個按鍵2秒，可以關閉每個馬達。

4. 怎麼改變模式

短按 “ON” 按鍵循環切換不同的吮吸模式。短按 “OFF” 按鍵切換不同的震動模式。

5. 使用“小蝸牛”



護理和質保

每次使用前後，請用清水清洗表面，然後用專用的玩具清潔噴霧噴灑，靜待30秒後擦拭乾淨後收入盒內。本產品自購買之日起保用期為2年，如有遇到問題，請首先聯繫您購買產品的商家。如果您想聯繫我們的團隊，請隨時發郵件至 nomi@nomitang.com。