NOMI TANG

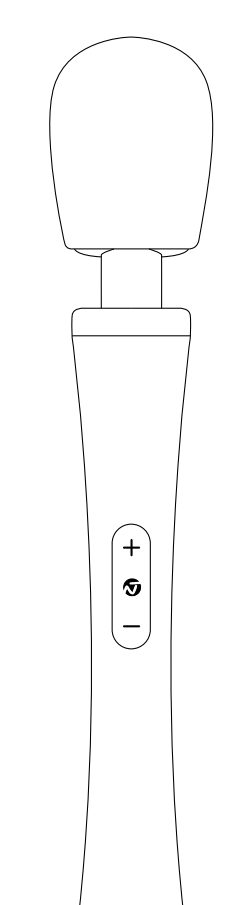

Power Wand

Power Wand

EN: User Manual........3
DE: Bedienungsanleitung........6
RU: Инструкция по эксплуатации........9
FR: Manuel de l'utilisateur........13
JP: 利用者マニュアル........16
SP: Manual del Usuario........19
PL: Instrukcja obsługi........22
CH: 說明書........25

English | User Manual

"Power Wand" is a very powerful wand massager with a sleek and beautiful design. The massager's head is covered with silicone featuring a large comfortable surface area that conducts the powerful vibration to your body. The head provides deep and unrivalled power without the discomfort of a numbing handle. The "Power Wand" is cordless and rechargeable, so you can take it everywhere you desire! Touch it!

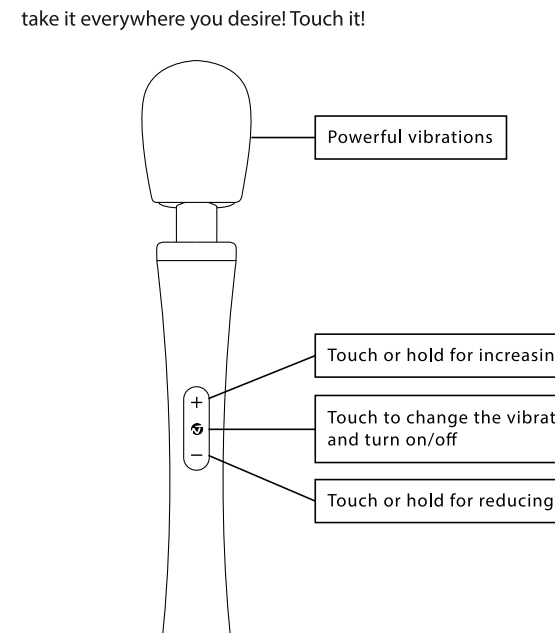

- At first use or after charging, please unlock the product by touching "+" and "-" at the same time until the light will flash twice in blue, otherwise you cannot turn on the product and the three buttons will flash once blue.

Get started

1. Charging: Please charge the vibrator completely using the included USB charging cable.
The "-" is flashing blue: the charging level is between 0-33%
The "NT" logo is flashing blue and the "-" button light in blue: the charging level is between 33 - 66%
The "+" is flashing blue, the "NT" and "-"buttons light in blue: the charging level is between 66 - 99%
The "NT" logo, the "+" and the "-" light in blue: fully charged
The unit is fully charged after about 4 hours. A full charge will be enough to keep the vibrator running for about 1.5 hours, depending on the selected vibration pattern.
2. Travel lock: Please unlock your "Power Wand" by touching "+" and "-" at the same time until the light will flash blue twice. Repeat the same to lock it.
3. Turn on/off: Touch the NT logo shortly to start. To turn it off, touch the same logo for 3 seconds.

If the battery level drops to below 5% the NT logo flashes red and the unit will switch off soon after automatically.
If the battery level is below 5% when you try to switch it on, the NT logo flashes red.

Vibration pattern

Mode 1 Mode 2
Mode 3 Mode 4
Mode 5

1. To cycle through the 5 different vibration patterns, please shortly touch the NT button.
2. Touch and hold the "+" button to increase speed in steps to the max level. To decrease the speed, you may touch and hold the "-".
3. Touch the "+" button to increase speed by one level, to decrease speed one level, touch the "-"button.

Specification

- 5 vibration modes and 5 speed levels
- Battery: lithium battery, 1800mAh
- Charging time: 4 hours
- Operation time: 1.5 hours or more
- Product material: Silicone, ABS
- Product size: 53 mm x 53mm x 298 mm
- Noise level: 65db
- Waterproof

Care and Guarantee

Before and after use, please clean the product with "Nomi Tang Cleaner" or rinse it with warm water and soap and keep it afterwards in a dry and cool place. The product is guaranteed for 2 years from the date of purchase. If you experience problems, please contact the vendor you bought the product from.
If you would like to contact me and my team, please write to nomi@nomitang.com.

German | Bedienungsanleitung

„Power Wand" ist ein sehr leistungsstarkes Stabmassagegerät mit einem schlanken und schönen Design. Der Kopf des Massagegeräts ist mit Silikon überzogen und verfügt über eine große, komfortable Oberfläche, die starke Vibrationen auf Ihren Körper überträgt. Der Kopf bietet eine unvergleichliche Vibrationskraft ohne die Nachteile eines betäubend vibrierenden Griffs. Der „Power Wand" ist kabellos und wiederaufladbar, sodass Sie ihn überall hin mitnehmen können! Fassen Sie ihn an!

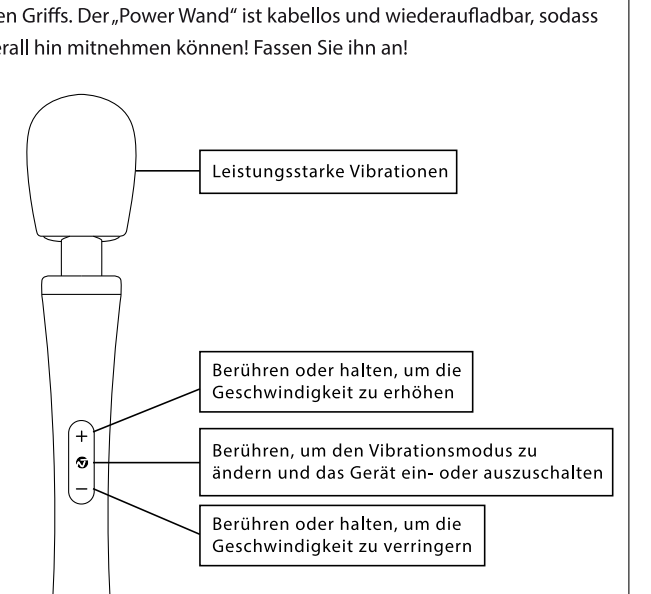

- Bitte entsperren Sie das Produkt beim ersten Gebrauch oder nach dem Laden, indem Sie „ +" und „-" gleichzeitig berühren, bis die LED zweimal blau blinkt. Andernfalls können Sie das Produkt nicht einschalten und die drei Tasten blinken einmal blau.

Erste Schritte

1. Aufladen: Bitte laden Sie das Vibrationsmassagegerät mit dem mitgelieferten USB-Ladekabel vollständig auf.
Die „-"-Taste blinkt blau: der Ladezustand liegt zwischen 0 - 33 %
Das „NT"-Logo blinkt blau und die "-"-Taste leuchtet blau: Der Ladezustand liegt zwischen 33 - 66 %
Die „+"-Taste blinkt blau, die Tasten „NT" und „-" leuchten blau: Der Ladezustand liegt zwischen 66 - 99 %
Das „NT" -Logo, die „+"- sowie die „-"-Taste leuchten blau: vollständig aufgeladen
Das Gerät ist nach ca. 4 Stunden voll aufgeladen. Eine vollständige Aufladung reicht aus, um das Vibrationsmassagegerät je nach ausgewähltem Vibrationsmuster etwa 1,5 Stunden lang laufen zu lassen.
2. Reisesperre: Bitte entsperren Sie Ihren "Power Wand", indem Sie gleichzeitig die „+"- und „-"-Taste berühren, bis das Licht zweimal blau blinkt. Wiederholen Sie das gleiche, um ihn zu sperren.
3. Ein-/Ausschalten: Tippen Sie zum Starten kurz auf das NT-Logo. Berühren Sie zum Ausschalten 3 Sekunden lang dasselbe Logo.

Wenn der Ladezustand unter 5% fällt, blinkt das NT Logo rot und das Gerät schaltet sich kurz darauf automatisch ab.
Ist der Ladezustand beim Einschalten unter 5%, blinkt das NT Logo rot.

Vibrationsmuster

Modus 1 Modus 2
Modus 3 Modus 4
Modus 5

1. Um durch die 5 verschiedenen Vibrationsmuster zu wechseln, berühren Sie bitte kurz die NT-Taste.
2. Berühren und halten Sie die „+"-Taste, um die Geschwindigkeit schrittweise auf die maximale Stufe zu erhöhen. Um die Geschwindigkeit zu verringern, können Sie die „-"-Taste berühren und gedrückt halten.
3. Berühren Sie die „+"-Taste, um die Geschwindigkeit um eine Stufe zu erhöhen. Berühren Sie die „-"-Taste, um die Geschwindigkeit um eine Stufe zu verringern.

Spezifikation

- 5 Vibrationsmodi und 5 Geschwindigkeitsstufen
- Batterie: Lithiumbatterie, 1800mAh
- Ladezeit: 4 Stunden
- Betriebszeit: 1,5 Stunden oder mehr
- Produktmaterial: Silikon, ABS
- Produktgröße: 53 mm x 53 mm x 298 mm
- Geräuschpegel: 65db
- Wasserdicht

Pflegehinweise und Garantie

Vor und nach Benutzung sollten Sie das Gerät mit "Nomi Tang Cleaner" oder mit Seife und warmem Wasser reinigen.
Für dieses Produkt gilt eine zweijährige Garantie ab Kaufdatum.
Sollten Probleme auftreten, wenden Sie sich bitte an den Händler, der Ihnen das Produkt verkauft hat. Ihre gesetzlichen Ansprüche bleiben davon unberührt.
Wenn Sie mich und mein Team direkt kontaktieren möchten, schreiben Sie bitte an nomi@nomitang.com.

Russian | Инструкция по эксплуатации

Вибросмассажер "Power Wand" отличается отличной функциональностью и продуманным дизайном. Головка вибромассажера покрыта силиконом, который создает гладкую поверхность, передающую мощную вибрацию. Данная модель позволяет получить широкий спектр приятных ощущений без дискомфорта от онемения из-за удержания изделия. Дополнительный плюс вибромассажера "Power Wand" — отсутствие проводов и перезарядка, поэтому изделие можно брать с собой куда угодно! Прикоснитесь к экстазу!

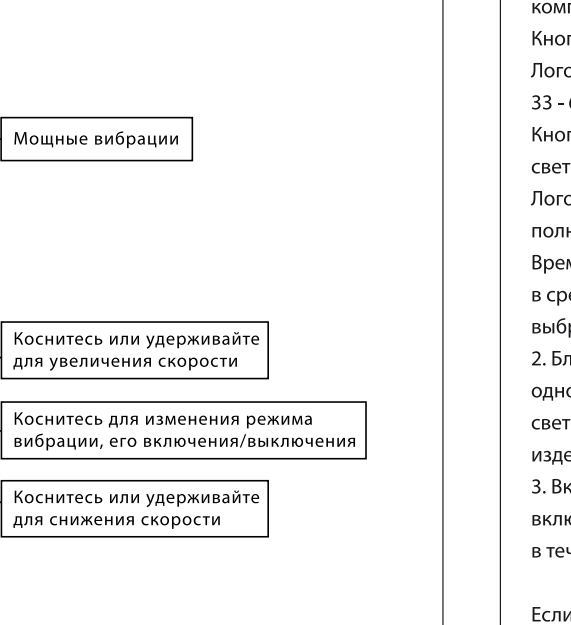

- При первом использовании или после зарядки, пожалуйста, разблокируйте изделие, одновременно нажав кнопки "+" и "-", чтобы лампочка дважды мигнула голубым светом. В противном случае вы не сможете включить изделие (три кнопки один раз мигнет голубым светом).

Подготовка к использованию

1. Зарядка: пожалуйста, полностью зарядите изделие, используя идущий в комплекте USB-кабель.
Кнопка "-" мигает голубым светом: уровень зарядки в диапазоне 0-33%
Логотип "NT" мигает голубым светом: уровень зарядки в диапазоне 33 - 66%
Кнопка "+" мигает голубым светом, логотип "NT" и кнопка "-" горят голубым светом: уровень зарядки в диапазоне 66 - 99%
Логотип "NT", кнопки"+" м "-" горят голубым светом: изделие полностью заряжено
Время полной зарядки изделия составляет 4 часа. Время работы изделия, в среднем, составляет 1,5 в автономном режиме (в зависимости от выбранного режима вибрации).
2. Блокировка: пожалуйста, разблокируйте "Power Wand", одновременно нажав кнопки "+" и "-", пока они дважды не мигнут голубым светом. Повторите данное действие для блокировки изделия.
3. Включение/выключение: один раз нажмите кнопку NT для включения изделия. Для выключения нажмите логотип и удерживайте в течение 3 секунд.

Если заряд аккумулятора достигнет уровня ниже 5%, логотип NT начнет мигать красным светом и в ближайшее время игрушка автоматически отключится. Если заряд аккумулятора находится на уровне 5% или ниже и Вы попытаетесь включить игрушку, логотип NT будет мигать красным светом.

Режимы вибрации

Режим 1 Режим 2
Режим 3 Режим 4
Режим 5

1. Для перехода от одного режима к другому, пожалуйста, один раз нажмите кнопку NT.
2. Нажмите и удерживайте кнопку "+" для увеличения скорости до достижения максимального уровня. Нажмите и удерживайте кнопку "-" для снижения скорости, соответственно.
3. Нажмите кнопку "+" для увеличения скорости на один уровень. Нажмите кнопку "-" для снижения скорости на один уровень.

Технические характеристики

- 5 режимов вибрации и 5 уровней скорости
- Аккумулятор: литиевый, 1 800 мАч
- Время зарядки: 4 часа
- Время работы: 1,5 часа и больше
- Материал продукта: силикон, АБС-пластик
- Габариты: 53 x 53 x 298 мм
- Уровень шума: 65 дБ
- водонепроницаемый

Уход и Гарантия

Пожалуйста, очистите изделие с помощью «Nomi Tang Cleaner» или ополосните теплой водой до и после использования, после чего храните в сухом и прохладном месте. Срок гарантии: 2 год с даты приобретения. Если Вы столкнулись с некоторыми проблемами, свяжитесь с продавцом, у которого Вы приобрели данный продукт. Если Вы хотите связаться со мной и моей командой, пожалуйста, напишите нам письмо на почту nomi@nomitang.com .

French | Manuel de l'utilisateur

"Power Wand" est un appareil de massage à baguette très puissant, au design beau et élégant. La tête du masseur est recouverte de silicone, présentant une grande surface confortable qui transmet de puissantes vibrations à votre corps. La tête fournit une puissance importante et incomparable, et cela, sans la gêne d'une poignée anesthésiante. Le "Power Wand" est sans fil et il est rechargeable, vous pouvez donc l'emporter où vous le souhaitez! Touchez ça!

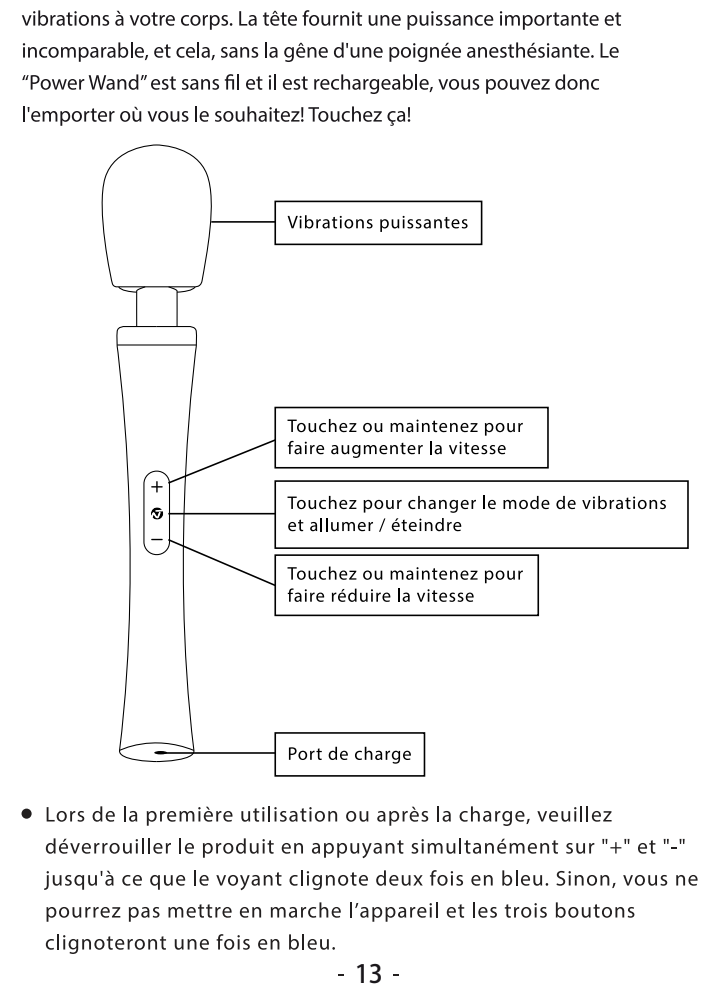

- Lors de la première utilisation ou après la charge, veuillez déverrouiller le produit en appuyant simultanément sur "+" et "-" jusqu'à ce que le voyant clignote deux fois en bleu. Sinon, vous ne pourrez pas mettre en marche l'appareil et les trois boutons clignoteront une fois en bleu.

Commencer

1. Chargement: veuillez charger complètement le vibrateur à l'aide du câble de chargement USB qui est fourni.
Si le «-» clignote en bleu: le niveau de charge est compris entre 0 et 33%.
Si le logo "NT" clignote en bleu: le niveau de charge est compris entre 33 et 66%.
Le "+" clignote en bleu, les touches "NT" et "-" s'allument en bleu: le niveau de charge est compris entre 66 et 99%.
Si le logo "NT", les symboles "+" et "-" s'allument en bleu: c'est complètement chargés
L'appareil est complètement chargé après 4 heures de charge environ.
Une charge complète est suffisante pour maintenir le vibrateur en marche pendant environ 1,5 heure, cela dépend du mode de vibrations sélectionné.
2. Verrouillage pendant le voyage: Déverrouillez votre "Power Wand" en appuyant simultanément sur «+» et «-» jusqu'à ce que le voyant clignote en bleu deux fois. Répétez la même chose pour le verrouiller.
3. Allumer / éteindre: appuyez brièvement sur le logo NT pour le faire démarrer. Pour l'éteindre, appuyez sur le même logo pendant 3 secondes.

Si le niveau de la batterie tombe en dessous de 5%, le logo NT clignotera en rouge et l'appareil s'éteindra peu de temps après automatiquement.
Si le niveau de la batterie est inférieur à 5% lorsque vous essayez de l'allumer, le logo NT clignotera en rouge.

Modèle de vibrations

Mode 1 Mode 2
Mode 3 Mode 4
Mode 5

1. Pour faire défiler les 5 modèles de différentes vibrations, appuyez brièvement sur le bouton NT.
2. Touchez et maintenez le bouton «+» pour faire augmenter la vitesse par paliers jusqu'à la vitesse maximale Pour faire diminuer la vitesse, vous pouvez toucher et maintenir le «-».
3. Touchez le bouton «+» pour faire augmenter la vitesse d'un niveau, pour faire diminuer la vitesse d'un niveau, touchez le bouton «-».

Spécifications

- 5 modes de vibrations et 5 niveaux de vitesse
- Batterie: batterie au lithium, 1800mAh
- Temps de charge: 4 heures
- Durée de fonctionnement: 1,5 heure ou plus
- Matériau du produit: Silicone, ABS
- Taille du produit: 53 mm x 53 mm x 298 mm
- Niveau sonore: 65db
- étanche

Soin et Garantie

Avant et après chaque utilisation, laver le vibromasseur avec du "Nomi Tang Cleaner", ou le rincer avec de l'eau tiède et du savon, et le garder dans un endroit sec et frais . Le produit est garanti deux ans à compter de la date d'achat. En cas de problème, merci de contacter le revendeur où le produit a été acheté.Pour me contacter, ainsi que mon équipe, merci d'écrire à nomi@nomitang.com.

Japanese | 利用者マニュアル

"Power Wand"は、スタイリッシュで美しいデザインを持つ非常にパワフルなマッサージ棒です。ヘッドは、触り心地がよい、大きい表面積を為すシリコンに覆われており、それを通じて使用者の体に強い振動を与えます。ハンドルによる痺れを感じることなく、深度のある、匹敵するもののないパワーを提供します。"Power Wand"はコードレスで充電式です，どこにでも持ち運べます。手に取って実感してください！

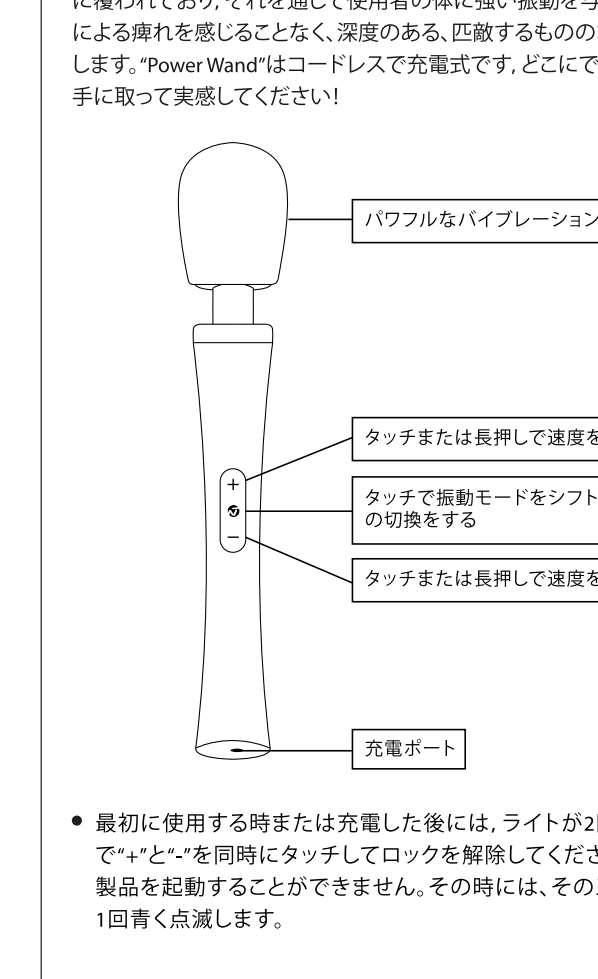

- 最初に使用する時または充電した後には，ライトが2回青く点滅するまで"+"と"-"を同時にタッチしてロックを解除してください。そうしないと、製品を起動することができません。その時には、その三つのボタンは1回青く点滅します。

開始

1.**充電：**付属のUSB充電ケーブルでバイブレーターを完全に充電してください。
"-"が青く点滅→充電レベルは 0 ~ 33%
"NT"ロゴが青く点滅→充電レベルは33~66%
"+"が青く点滅し、「NT」と「-」ボタンが青く点灯している場合、充電レベルは 66 ～ 99% です
"NT"ロゴ，"+"および-が青く点灯→フル充電
装置は約4時間後に完全に充電されます。選択した振動パターンにもよるが，フルチャージー回でバイブレーターを約1.5時間稼働させることができます。
2.**トラベルロック：**"Power Wand"のロックを解除するには，2回青く点滅するまで、"+"と"-"を同時に押してください。ロックするには同じ手順を繰り返します。
3. **オン/オフ：** オンにするにはNT ロゴをタッチします。オフにするには、同じロゴを3秒間押してください。

充電レベルが 5% 以下になると、NT ロゴが赤く点滅し、少ししてユニットの電源は自動的に切れます。
充電レベルが 5% 以下になって電源を入れようとすると、NT ロゴが赤く点滅します。

振動パターン

モード 1 モード 2
モード 3 モード 4
モード 5

1.5種類の振動パターンを一周するには，NTボタンを少しタッチしてください。
2."+"をタッチし，長押しすれば，逐次に最大レベルにステップアップすることができます。逆の場合，"-"をタッチして長押ししてください。
3."+"をタッチすると，速度が1 レベル上がります。逆に、"-"をタッチすると，速度が1レベル下がります。

仕様

- 5つの振動モードと5つの速度レベル
- バッテリ：リチウムバッテリ，1800 mAh
- 充電時間：4時間
- 稼働時間：1.5時間以上
- 製品の材料：シリコーン、ABS
- 製品のサイズ：53mm×53mm×298mm
- ノイズレベル：65 db
- 防水

メンテナンスとメーカー製品保証

ご使用前とご使用後は "Nomi Tang Cleaner",とぬるま湯 または 石けんなどで軽く洗い流して下さい。
ご使用後は乾燥した涼しい場所に保管して下さい。
本商品は購入後 2 年間のメーカー保証です。
ご不明な点や不具合がある場合は販売店にお問い合わせ下さい。
メーカーへ直接問い合わせる場合は nomi@nomitang.comまでお問い合わせ下さい。

Spanish | Manual del Usuario

"Power Wand" es una potente vara masajeadora con un diseño elegante y bonito. El cabezal de masaje está cubierto de silicona con una superficie amplia y confortable que conduce la potente vibración a tu cuerpo. El cabezal proporciona una potencia profunda e incomparable sin la incomodidad de un mango entumecedor. "PowerWand" es inalámbrico y recargable, ¡para llevarlo a donde quieras! ¡Tócalo!

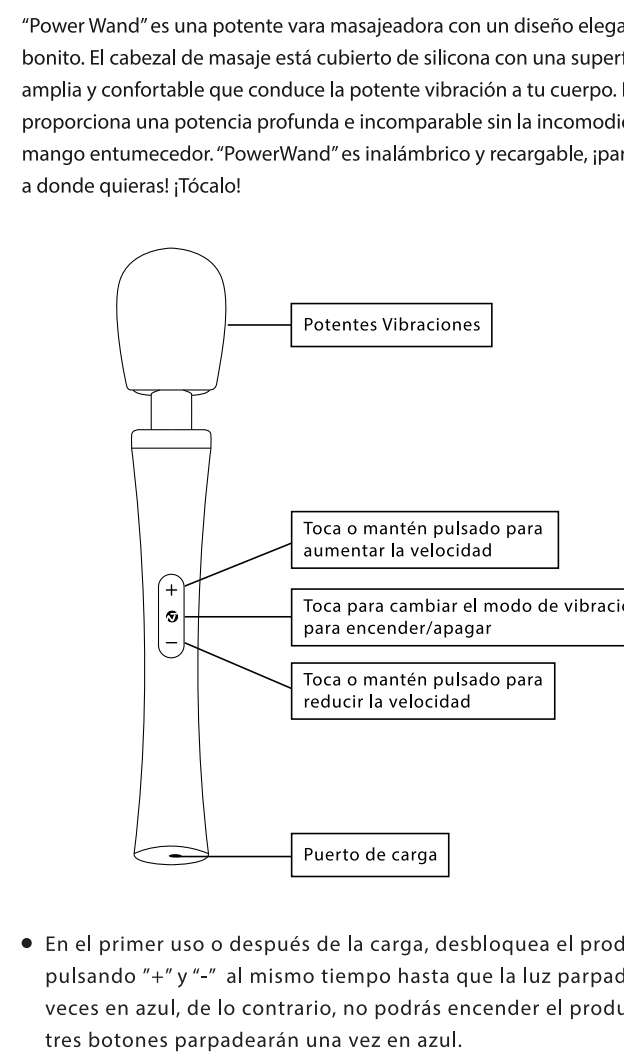

- En el primer uso o después de la carga, desbloquea el producto pulsando "+" y "-" al mismo tiempo hasta que la luz parpadee dos veces en azul, de lo contrario, no podrás encender el producto y los tres botones parpadearán una vez en azul.

Comenzando

1. Carga: Carga completamente el vibrador utilizando el cable de carga USB incluido.
"-" parpadea en azul: el nivel de carga está entre 0-33%
El logo "NT" parpadea en azul: el nivel de carga está entre 33 - 66%
El "+" parpadea en azul, los botones de "NT" y "-" se encienden en azul: el nivel de carga está entre 66 - 99%
El logo "NT", "+" y "-" se encienden en azul: carga completa
La unidad se carga completamente en aproximadamente 4 horas. Una carga completa es suficiente para mantener el vibrador en funcionamiento durante aproximadamente 1.5 horas, dependiendo del patrón de vibración seleccionado.
2. Bloqueo de viaje: Desbloquea tu "Power Wand" pulsando "+" y "-" al mismo tiempo hasta que la luz parpadee dos veces en azul. Repite el mismo proceso para bloquearlo.
3. Encender/apagar: Toca brevemente el logo NT para comenzar. Para apagarlo, toca el mismo logo durante 3 segundos.

Si el nivel de batería es inferior al 5% el logo de NT parpadea en rojo y poco después, la unidad se apagará automáticamente.
Si el nivel de batería es inferior al 5% cuando trata de encenderlo, el logo de NT parpadea en rojo.

Patrón de vibración

Mode 1 Mode 2
Mode 3 Mode 4
Mode 5

1. Para alternar entre los 5 patrones de vibración diferentes, toca brevemente el botón NT.
2. Mantén pulsado el botón "+" para aumentar la velocidad gradualmente hasta el máximo nivel. Para reducir la velocidad, mantén pulsado "-".
3. Toca el botón "+" para aumentar un nivel de velocidad, para reducir la velocidad, toca el botón "-".

Especificaciones

- 5 modos de vibración y 5 niveles de velocidad
- Batería: batería de litio, 1800mAh
- Tiempo de carga: 4 horas
- Tiempo de funcionamiento: 1.5 horas o más
- Material del producto: Silicona, ABS
- Tamaño del producto: 53 mm x 53mm x 298 mm
- Nivel de ruido: 65db
- Impermeable

Disposiciones de Garantía de Calidad

Antes y después de cada uso,límpielo con "Nomi Tang Cleaner", enjuague con agua y jabón y manténgalo después en un lugar fresco y seco. El producto tiene una garantía de 2 año desde la fecha de compra. Si tiene problemas, por favor, póngase en contacto con el vendedor.
Si desea ponerse en contacto con nuestro equipo, por favor escriba a nomi@nomitang.com.

Polish | Instrukcja obsługi

"Power Wand" to silny masażer o gładkiej powierzchni i kształcie różdżki. Głowica masażera jest pokryta silikonem, zapewniającym komfort w kontakcie z jego powierzchnią, przy jednoczesnym przekazaniu do ciała intensywnych wibracji. Głowica zapewnia głęboki, doskonały masaż, bez nieprzyjemnego uczucia drętwienia ręki. "Power Wand" jest urządzeniem bezprzewodowym, nadaje się do wielokrotnego naładowania, możesz je więc zabierać gdzie tylko zechcesz! Tylko go dotknij!

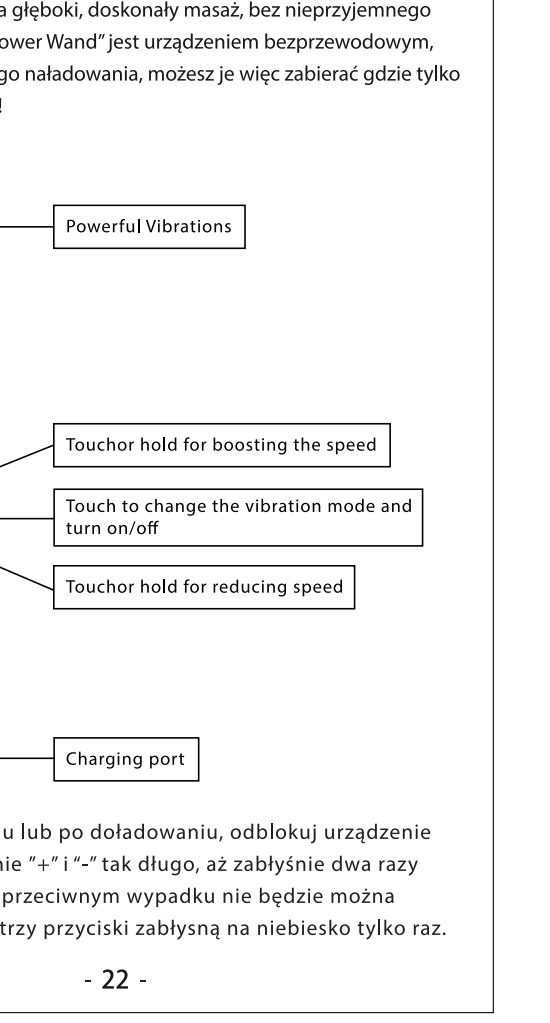

- Przy pierwszym użyciu lub po doładowaniu, odblokuj urządzenie dotykając jednocześnie "+" i "-" tak długo, aż zabłyśnie dwa razy niebieskie światło; w przeciwnym wypadku nie będzie można włączyć urządzenia i trzy przyciski zabłysną na niebiesko tylko raz.

Na początek

1. Ładowanie: Naładuj wibrator do końca przy pomocy dołączonego kabla do ładowania USB.
Gdy "-" błyska na niebiesko: poziom naładowania wynosi 0-33%
Gdy logo "NT" błyska na niebiesko: poziom naładowania wynosi 33 - 66%
Gdy „+" błyska na niebiesko, a „NT" i „-" świecą na jasno niebiesko, wtedy poziom naładowania wynosi 66 - 99%.
Gdy logo „NT", "+" i „-" świecą na niebiesko: urządzenie jest w pełni naładowane
Urządzenie naładuje się w pełni po około 4 godzinach. Pełne naładowanie pozwala wibratorowi działać przez około 1,5 godziny, zależnie od wybranego trybu wibracji.
2. Blokada transportowa: Odblokuj "Power Wand" dotykając jednocześnie "+" i "-" tak długo, aż dwa razy zabłyśnie niebieskie światło. W ten sam sposób urządzenie można zablokować.
3. Włącznie/wyłączanie: W celu uruchomienia na krótko dotknij logo NT. Aby wyłączyć dotknij i przytrzymaj to logo przez 3 sekundy.

Jeśli poziom naładowania baterii spadnie poniżej 5%, to logo NT zacznie migać na czerwono i urządzenie wkrótce samoczynnie się wyłączy.
Jeśli poziom naładowania baterii będzie poniżej 5% a zostanie podjęta próba włączenia urządzenia, logo NT logo będzie migać na czerwono

Tryb wibracji

Mode 1 Mode 2
Mode 3 Mode 4
Mode 5

1. Aby przejść cyklicznie przez 5różnych trybów wibracji, naciśnij krótko przycisk NT.
2. Naciśnij i przytrzymaj przycisk "+" by przyspieszyć kroki osiągnięcia stanu maksymalnej intensywności. By zwolnić – dotknij "-".
3. Dotknij przycisk "+" by przyspieszyć o jeden poziom, albo "-" by zwolnić.

Specyfikacja

- 5trybów wibracji i 5 poziomów szybkości
- Bateria: litowa 1800mAh
- Czas ładowania: 4 godziny
- Czas działania: 1,5 godziny lub dłużej
- Materiał produktu: Silikon, ABS
- Wielkość produktu: 53 mm x 53mm x 298 mm.
- Poziom hałasu: 65db
- Wodoodporny

Warunki gwarancji

Przed i po użyciu wypłukać wodą z mydłem i przechowywać w suchym i chłodnym miejscu. Ten produkt posiada 2-letnią gwarancję od daty zakupu. W przypadku problemów z produktem, skontaktować się ze sprzedawcą. Bezpośredni kontakt do mnie i mojego zespołu to nomi@nomitang.com.

Chinese | 說明書

德國新晉網紅品牌Nomi Tang旗下新品魔笛，作為Nomi Tang第一款非插入型AV按摩棒，魔笛在情趣專家的層層考核下得到了極高評價，它考究的外形，精準的工藝，代表了老牌工業大國的行業水準。表面採用複合型親膚矽膠材質，全包膠防水結構，柔軟而不懈怠，絲滑卻又緊實，比同類型更大更圓實的頭部，使得內置的強力馬達震動力能夠均勻而深入的傳導震動力，大面積深層刺激敏感地帶，即使長時間使用，手持部位也不會感到麻木。其無線充電和超長的續航能力，遠遠高於行業平均，是時尚達人居家旅行的第一私密伴侶！

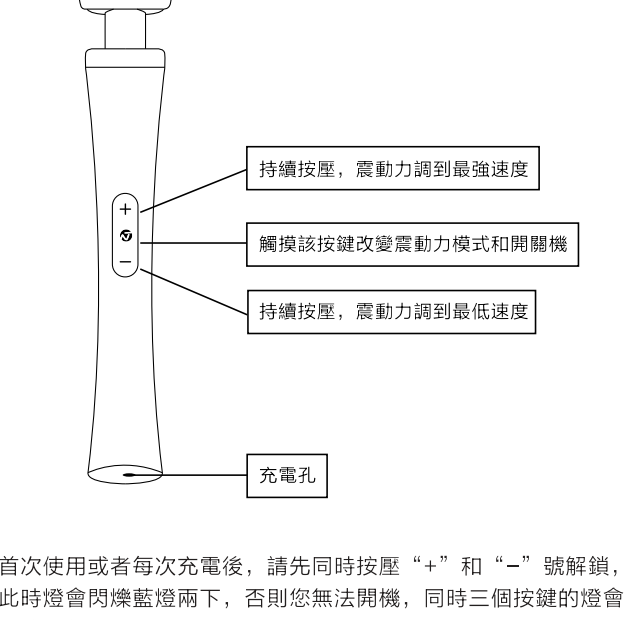

- 首次使用或者每次充電後，請先同時按壓"+"和"−"號解鎖，此時燈會閃爍藍燈兩下，否則您無法開機，同時三個按鍵的燈會閃爍藍色。

準備開始

1.充電：請使用配備的USB 充電線將產品充滿電。
充電時，電量在0−33%的時候，"−"按鍵閃爍藍燈；
當電量充到33−66%的時候, NT 按鍵閃爍藍燈，"−"按鍵長亮，"+"按鍵不亮；
當66−99%，"+"按鍵閃爍藍燈，"NT"和"−"按鍵長亮藍色；
當充滿後，三個按鍵長亮藍色。
產品充滿需要大約4個小時，滿電之後使用時間大概1.5小時（因選擇的模式而定）。
2.旅行鎖：請同時按壓"+"和"−"直到LED燈閃爍藍色2次，即可解鎖產品。重複此操作便可鎖定該產品。
3.開關機：觸摸NT logo即可打開產品。觸摸NT logo按鍵3秒即可關閉產品。

當電量低於5%，NT logo快速閃爍紅燈，15秒後自動關機。
在電量低於5%的情況下，用戶嘗試打開，NT logo 按鍵閃爍紅色。

震動模式

模式 1 模式 2
模式 3 模式 4
模式 5

1.觸摸NT 按鍵可以切換5種不同的震動模式。
2. 持續按壓"+"按鍵可以將速度調到最高檔。持續按壓"−"按鍵，可以將速度調到最低檔。
3. 觸摸"+"按鍵可以切換5檔速度（從低到高），觸摸"−"按鍵可以切換5檔速度（從高到低）。

規格

- 5種震動模式和5種速度
- 電池：鋰電池，1800毫安
- 充電時間：4小時
- 使用時間：1.5小時
- 產品材質：矽膠，ABS
- 產品尺寸：53 mm x 53mm x 298 mm
- 噪音：65db
- 防水

護理和質保

每次使用前後，請使用熱水或者肥皂清洗產品，然後用Nomi Tang Cleaner玩具清潔噴霧噴灑在產品表面，然後再將產品清洗後晾乾。本產品自購買之日起保修期為2年，如有遇到問題，請首先聯繫您購買產品的商家。如果您想聯繫我們的團隊，
請隨時發郵件至 nomi@nomitang.com。

Model No.: NT-ML-006
German design – assembled in P.R.C

Nomi Tang is a registered trademark.
All rights reserved. Nomi Tang GmbH, Germany

www.nomitang.com

ROHS COMPLIANT CE